

Officiel arbejdsprøve klasse I AP I

Udførelses- og vurderingsvejledning

Prøven består af 6 dele, inklusive transportafstande.

Øvelse 4 og 5 skal udføres i nævnt rækkefølge i slutningen af Banen.

Føreren placere sig bag vognen. Ved Øvelse 1-2 skal føreren være bagved vognen. Det er tilladt at bevæge sig fra side til side.



Godkendt API min. 85 point, hvilket også giver ret til oprykning til klasse II, maksimalt 120 point.

Belastning:

Hanner: Vogn plus 60 kg (+/- 5 kg) valgfri belastning.

Tæver: Vogn plus 40 kg (+/- 5 kg) valgfri belastning.

Slalom

Øvelse 1

Koeff: 3

Udførelse:

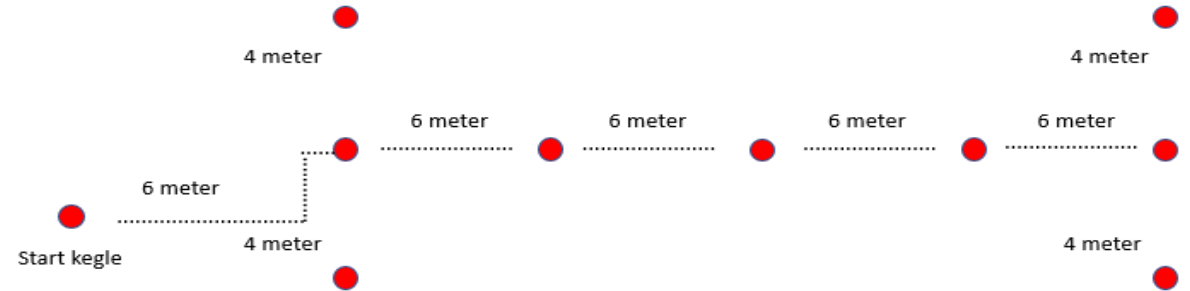
5 kegler i træk med en indbyrdes afstand på 6 meter.

6 meter før indgangen til banen er der en mærkning. Ved denne markering skal føreren placere sig bagved vognen.

Fra denne position startes øvelsen. Føreren følger med bag vognen.

Hund som går udenfor markeringskeglerne har forladt banen. (markering 4 m uden for linjen).

Øvelsen er forbi, hvor vognens bagkant har passeret den sidste kegle.



Vurdering:

Let sammenstød af kegle skal give maksimalt 1 point fradrag. Groft sammenstød af samme skal give mindst 2 point fradrag.

Hvis en hund eller vogn gå eller køre over en kegle, skal der gives 0 point. En hund, der går delvis ud af eller forlader det markerede område, skal gives 0 point.

Udførelse:

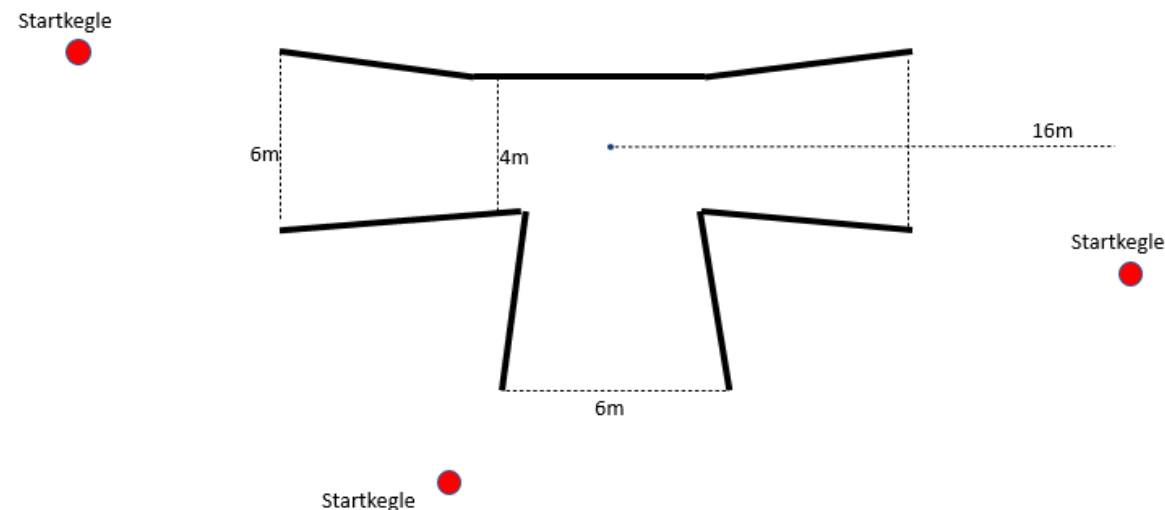
10 meter før banestart er der afmærkning.

Ved denne markering skal føreren placere sig bag vognen for at styre hunden fra denne position ind i krydset og der udføre den manøvre, som dommer ønsker.

Ekvipager skal igennem krydset 3 gange, venstre / højre / ligeud, i den rækkefølge, som dommeren ønsker.

Hund som kører ud af krydset har forladt sporet.

Øvelsen slutter 16 meter efter krydset midtpunkt.



Vurdering:

Let sammenstød med kegle, fradrag maksimalt 1 point. Groft sammenstød af samme skulde give mindst 2 point fradrag.

Hvis en hund eller vogn kører over en kegle, skal der gives 0 point. En hund, der går delvis ud af eller forlader banen, skal gives 0 point.

Port åbning

Udførelse:

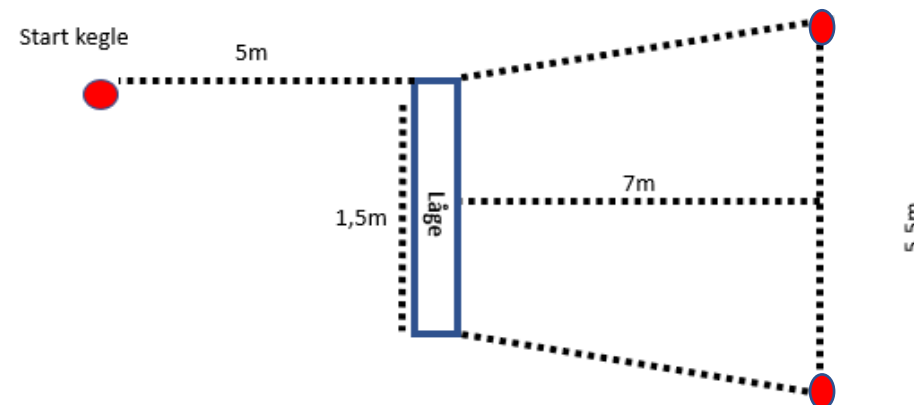
Føreren og hunden skal bevæge sig gennem en portåbning, som er 1,5 meter bred, således:

5 meter før porten er der en markering, hvor øvelsen begynder. Føreren må gå ved siden af hunden, indtil ekipagen standser i passende afstand fra porten. Føreren går så frem og åbner porten for hunden.

Placerer sig i yderkanten og holder lågen.

Føreren venter der på dommerens tilladelse til at kommandere hunden igennem portåbningen.

7 meter efter porten er der to markeringer i en afstand af 5,5 meter fra hinanden. I denne sektor skal hunden standses på førerens kommando. Når hunden står stille og roligt venter føreren på dommerens tilladelse til at lukke porten og dermed er øvelsen forbi.



Vurdering:

Hunden bliver ført igennem på førerens befaling (ikke dommerens stemme). En hunds tyvstart fratrækkes med 0,5 point.

Efter kommandoen "Stop" trækkes 0,5 point pr. halv hundelængde som hunden bevæger sig. Hvis hunden ikke opholder sig indenfor det markerede område, gives 0 point.

Øget belastning

Udførelse:

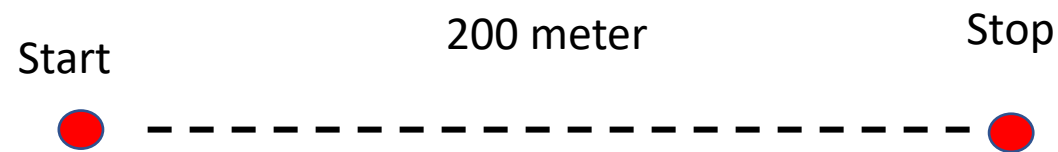
Øvelsen er at øge vægten af lasten. Distancen er 200 meter og skal gennemføres uden ophold.

Føreren må gå ved siden af hunden, ingen kropsdel foran hundens næse under det hele øvelsen.

Øvelsen starter ved startkeglen og slutter ved en kegle efter 200 meter.

Opmuntrende taler og råb til hunde er tilladt. Føreren må ikke have fysisk kontakt med hunden.

Hanner: 90 kg. tæve: 60 kg.



Vurdering:

Hvis hunden standser én gang under prøven, trækkes der mindst 2 point, hvis hunden standser to gange, gives bedømmelsen 0 point.

Ved en kropsdel foran en hund foretages fradrag med 1 point pr. gang.

Uden belastning

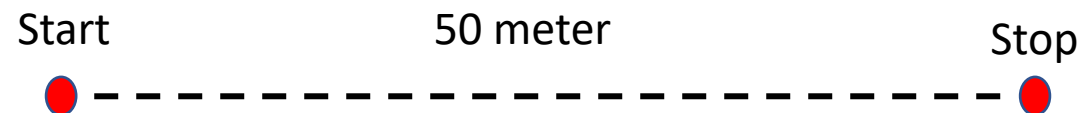
Udførelse:

Ekvipager skal bevæge sig 50 meter uden last. Føreren må gå ved siden af hunden, ingen kropsdel foran hundens næse i hele øvelsen.

Øvelsen starter ved startkeglen og er slut ved en kegle efter 50 meter.

Opmuntrende taler og råb til hunden er tilladt.

Føreren må ikke have nogen fysisk kontakt med hunden.

**Vurdering:**

Hvis hunden standser én gang under prøven, trækkes der mindst 2 point, hvis hunden standser to gange, gives bedømmelsen 0 point.

Ved en kropsdel foran en hund foretages fradrag med 1 point pr. gang.

Vurdering:

Ved vurdering af helhedsindtrykket først og fremmest samarbejdet mellem føreren og hund både under og mellem øvelserne.

Der skal tages hensyn til arbejdsglæde og arbejdsvilje.

Hundens temperament skal tages i betragtning.

