

# Uofficiel arbejdsprøve Begynder (AB)

## Udførelses- og vurderingsvejledning

Hunden skal være minimum 1 år gammel for at deltage.

Prøven består af 6 dele, inklusive transportafstande.

Alle øvelser foregår med hunden fri ved fod, hvor hunden går ud for førerens venstre ben.

Øvelse 5 kan dog vælges at udføres med hunden i snor.

Øvelse 2-5 kan efter eget ønske udføres med hund og fører i fart ved passage af startmarkeringen.

**Vogntype:** 2-hjulet bøjlevogn

**Bestået prøve:** minimum 80 point, maksimum 120 point.

Prøven er uofficiel og derfor ikke obligatorisk for oprykning til AP I

# Forspænding og dommercheck

Øvelse 1

Koeff: 3

## Udførelse:

Fører spænder sele og 2-hjulet bøjlevogn på hunden

Dommeren skal herefter checke og godkende hundens almentilstand, herunder poternes kondition og evt. id-mærkning.

## Vurdering:

Hunden skal under forspænding og dommercheck forholde sig i ro, ellers karaktersænkning.

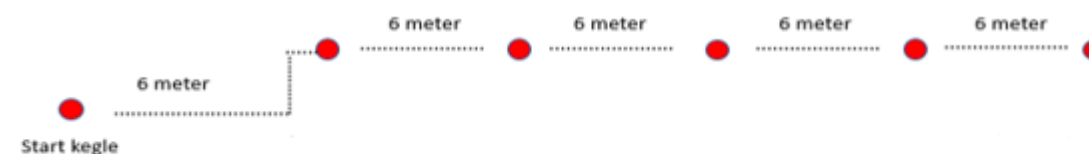
**Udførelse:**

5 kegler i træk med en indbyrdes afstand på 6 meter.

6 meter før keglerekken og senest ved denne markering skal hunden befinde sig ud for førerens venstre ben og fra denne position påbegynde øvelsen.

Føreren går lige frem på højre side af keglerekken, mens hunden går slalom mellem keglerne.

Øvelsen er forbi, hvor vognens bagkant har passeret den sidste kegle.

**Vurdering:** (pr. kegle)

Let sammenstød med kegle (keglen snittes af ekvipagen)

- fradrag 0,5 - 1 point.

Groft sammenstød med kegle (Keglen påkøres men køres ikke over) - fradrag 2-4 point.

Hvis en hund eller vogn kører over en kegle, gives der 0 point.

Hvis hunden går delvis ud af eller forlader banen, gives der 0 point.

# T-kryds

## Udførelse:

16 meter fra krydsets midtpunkt, er der afmærkning ud for hvert ben i krydset.

På dommerens anvisning starter hund og fører fra en af startmarkeringerne.

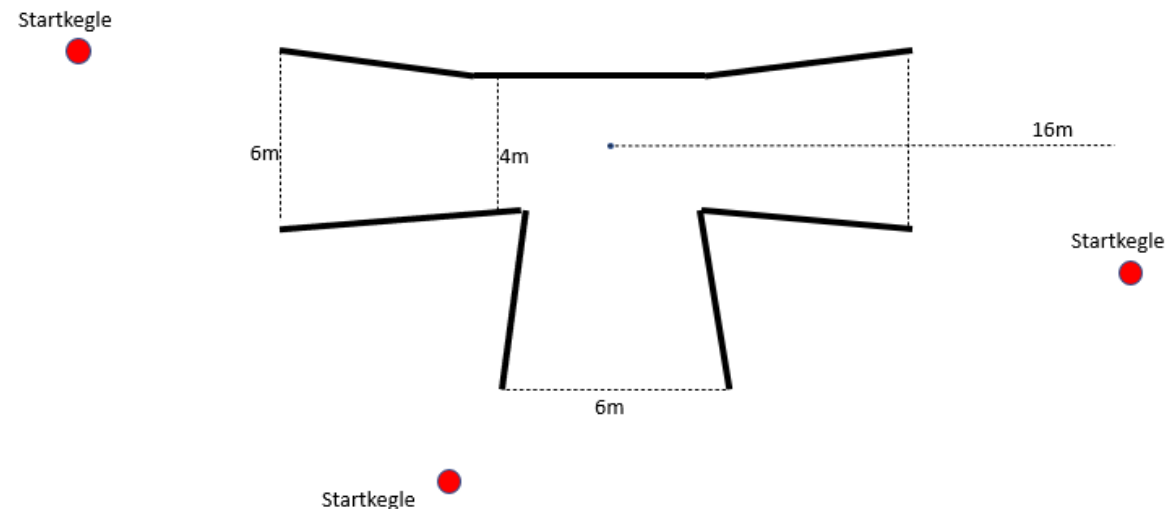
Senest ved denne markering skal hunden befinde sig ud for førerens venstre ben. Føreren dirigerer hunden ind i krydset og der udføre den manøvre, som dommer ønsker.

Ekvipager skal igennem krydset 2 gange, venstre / højre eller ligeud, i den rækkefølge, som dommeren ønsker.

Rækkefølgen skal være ens for alle ekipager i klassen.

Hund som kører ud af krydset har forladt sporet.

Øvelsen slutter 16 meter efter krydset midtpunkt.



## Vurdering: (pr. kegle)

Let sammenstød med kegle, fradrag 0,5 - 1 point.

Groft sammenstød med kegle, fradrag 2 - 4 point fradrag.

Hvis hund eller vogn kører over en kegle, gives 0 point.

Hvis hunden går delvis ud af eller forlader banen, gives 0 point.

# Stop i felt

## Udførelse:

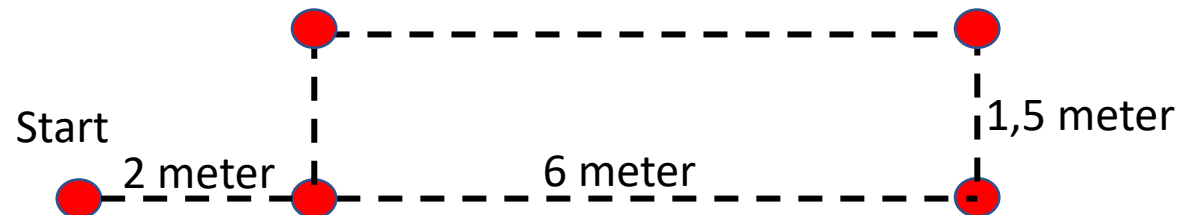
Stopfeltet er 6 meter langt og 1,5 meter bredt.

Startmarkeringen findes 2 meter før stopfeltet.

Senest ved startmarkeringen skal hunden befinde sig ud for førerens venstre ben. Føreren skal blive stående ved startmarkeringen og dirigere hunden fremad direkte ind i feltet.

Hunden kommanderes til at stå når både hund og vogn er inde i feltet.

Øvelsen er dermed afsluttet.



## Vurdering:

Hvis hunden går ud over markeringerne mellem keglerne, gives 0

Hele hunden og vognen skal befinde sig inde i feltet, ellers gives 0

Føreren skal blive stående ved startmarkeringen, ellers gives 0

# Forstyrrende element

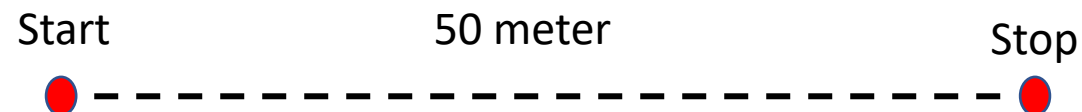
## Udførelse:

Efter eget ønske kan hunden tages i snor i denne øvelse.

Et forstyrrende element er indlagt langs en kortere vejstrækning som hund og fører skal tilbagelægge.

Det forstyrrende element består af en pose med metalgenstande, som en figurant leder falde til jorden ca. 5 meter foran ekvipagen.

Posen skal kunne give et klart syns- og høreindtryk.



## Vurdering:

Hunden skal forholde sig roligt og gå forbi elementet upåvirket, eller karaktertræk.

## Vurdering:

Ved vurdering af helhedsindtrykket bedømmes:

Samarbejdet mellem fører og hund både under og mellem øvelserne.

Hundens arbejdsglæde og arbejdsvillighed.

Hundens temperament.

