Berner Bladet

Nr. 3 • september 2022

DANSK BERNER SENNEN KLUB

Indhold

Leder 2
Nyt fra Bestyrelsen 5
Yyt fra Udstillingsudvalget 5
Nyt fra Aktivitesudvalget 8
Nyt fra Hvalpeformidleren 9
Udgivelser og Deadline 11
Kontaktinformation 16
Mentalbeskrivelse 17
DBSK i tal 21
Træningspladser 23
Tema 24

Fotokonkurenccen

Forsiden:
Amazing Tiklo's Now And Forever Naomi, 11 uger
indsendt af Jens & Tine Kloster

Bagsiden:
Betil 5 år
indsendt af Anette Rotbøll

Redaktion:
Redaktør Monica Ø. Rasmussen
Ansvarshavende redaktør
Formand Anna Andreassen

Leder

Jeg skrev en leder om sommer, varme og hunde, men jeg skrottede den, brød deadline – undskyld til Redaktøren, fordi jeg har behov for at dele en oplevelse med jer.

Fredag den 5. august om aften fik vores tæve Zenobia en mavedrejning. Vi har haft Berner i mange år, men til al held har vi været forskånet for mavedrejninger indtil den dag.

Det startede ca. kl 18.30 hvor Zenobia prøvede at kaste op uden, at der kom opkast. Vi kunne se, at hun var meget plaget og havde det rigtigt skidt. Så jeg ringede til vores dyrlæge, som straks mistænke, at det var en mavedrejning og råde os til at køre til det døgnåbnet dyrehospital, og det skulle bare gå stærkt.

Vi kørte til det tætteste dvs. til Randers, en køretur på ca. en halv time. Den længste halve time i vores hundeliv, da Zenobia blev dårligere og dårligere på turen til dyrehospitalet.

Heldigvis nåede vi frem i tide og efter en 4,5-timers lang operation og en overnatning under observation, kom hun hjem, nu iført en pink camouflage bodystocking og med en lynlås i maven.

Vi er meget taknemlige over den hjælp Zenobia fik og for, at to dygtige dyrlæger og en veterinærsygeplejeske brugte en fredag nat på at redde vores Zenobia.

Det er vi! Og det skal der ikke herske tvivl om.

Men jeg bliver nu alligevel provokeret og pikeret, når vagtdyrlægens første spørgsmål er: "Er hunden forsikret?".

For hvad har det med hundes tilstand at gøre?

Jeg kan afsløre, at jeg ikke er den, der går i dialog med en vagtdyrlæge omkring forsikringsspørgsmålet, når jeg har en dødssyg hund, som har brug for akut hjælp, men i dag ville jeg ønske, at jeg havde haft overskuddet til at svare: "Hvorfor spørger du egentligt om det?".

Zenobia er nu forsikret, dog kostede dyrlægebesøget os små 38.000 kr. - kontant. 10.000 kr. ved indlæggelse og resten ved udskrivning.

Zenobia morgenen efter operationen. Billedet er taget af vagtdyrlægen.

Jeg kan se relevansen af forsikrings-spørgsmålet, hvis vagtdyrlægerne yder den service, at de sender regningen til ens forsikringsselskab, så vi afregner differencen mellem regningen og det beløb forsikringen dækker med forsikringsselskabet, men ellers er det, i min optik, et total irrelevant spørgsmål, som får mig til at tænke … om der bag spørgsmålet ligger to takster. En for Ja-sigerne og en for Nej-sigerne.

Vores dyrlæge har 24/7 åbnet for os, men er kun sig selv om natten og kunne derfor ikke hjælpe Zenobia. Til genglæd var hun med på telefonen både den aften og de næste dage - helt uden at spørge om Zenobia er forsikret og endda uden beregning.

Det kan man selvfølgeligt ikke forlange af en vagtdyrlæge, og naturligvis skal dyrlægerne have betaling for deres ydelser, og ekstra betaling om natten, men hvorfor går det første eller andet spørgsmål på hundens forsikring?

Formand

Anna Andreassen

Burtræning - Berner Emmas I want to break free 12 uger gammel

Barney og mor klager aldrig mere over tørke, varme eller sol

Harthin's Z Sebbe i Augustenborg Skov

Nyt fra bestyrelsen

Bestyrelsen har siden sidst holdt to videomøder og nedsat to arbejdsgrupper. En, som arbejder med kåring af Årets LP-Hund og én, der arbejder med Klubbens vedtægter.

Derudover har bestyrelsen fokus på Klubbens økonomi, derfor har vi et skarpt øje på Klubbens udgifter og arbejder med nedbringe udgifterne fx til trykning af Berner Bladet.

Som en modvægt til den stramme styring af Klubbens økonomi, har bestyrelsen godkendt, at Klubben betaler for at fem tillidsvalgte tager hhv. DKKs ringtræner-uddannelse, ringsekretær-uddannelse samt Adfærds- og håndteringskursus.

Endeligt vil bestyrelsen bede alle medlemmer af Klubben til lejlighedsvis tjekke deres medlemskab af Klubben på hundeweb.dk, da vi oplever, at der er medlemmer, der hverken modtager kontingentopkrævning eller betalingspåmindelse, og som slettes automatisk efter 2 måneders restance. Hvilket kommer som en overraskelse for de fleste, da de berørte medlemmer regner med, at de er medlem af Klubben.

Hilsen
Bestyrelsen

Nyt fra Udstillingsudvalget

Som vi også skrev i forrige "Nyt fra UU" har vi været igennem en tørkeperiode, ligesom resten af landet. Der er ikke blevet afholdt nogen DBSK-udstillinger i maj, juni og juli måned og derfor er der ikke meget nyt at hente hos udvalget for tiden.

Vi er i fuld sving med at planlægge udstillingsåret 2023 og ser frem til nogle gode klubudstillinger. I skrivende stund er vi i gang med forberedelserne til Hasmark udstillingerne, hvor vi håber at få en rigtig dejlig weekend med mange af jer.
De bedste hilsner,
UU

Fuld fart frem - Berner Emmas I want to break free 12 uger gammel

Harthins Z i Nørreskoven på Als

Babette på hendes 11-års fødselsdag

Falke dypper snuden i Giber å

Barney i sin foretrukne natur

DANSK BERNER SENNEN KLUB

- Udvalget består af 3 medlemmer, som bl.a. arrangerer:
  - LP og Rally
  - vognkørsel
  - trænerseminar
- Udvalget mangler medlemmer, der har lyst til at arrangere fx:
  - temadage
  - foredrag
  - hygge
  - gåture

Kun fantasien saetter graenser

- Vil du vide mere om Aktivitesudvalgets opgaver? Send en mail til akt.dbsk@gmail.com

Vi du vaere en del af udvaget?

Skriv til: formand.dbsk@gmail.com

Nyt fra Aktivitetsudvalget

"Intet nyt er godt nyt", siges det, men vi mangler nu stadig at høre fra DIG, i Aktivitetsudvalget.
DIG der har lyst til at få indflydelse på hvad DBSK tilbyder af aktiviteter, DIG der tænker "det var da en sjov måde at gøre det på - det har jeg et andet forslag til", DIG der har en ledig hånd i ny og næ, vi kunne få glæde af, eller dig der kunne tænke dig, at sætte en eller anden aktivitet eller foredrag op.
……..lige netop DIG har vi vildt meget brug for i udvalget.

Så kontakt formanden på formand.dbsk@gmail.com eller Aktivitetsudvalget på akt.dbsk@gmail.com

Vi glæder os til at høre fra dig.

Harthins Yves Saint Laurent og Harthins Z ved Fjordmose i Nørreskoven på Als

Portæt

Jeg hedder Irma Jensen og købte min første Berner Sennen i 1981, siden da har jeg været den heldige ejer af otte dejlige bamser som jeg har trænet og udstillet i større eller mindre grad.
Jeg har altid synes det var sjovt og spændene at arbejde med mine hunde og da jeg I sin tid gik hos en fantastisk dygtig træner ved navn Finn Madvig blev jeg inspireret til selv at kaste mig ud i at blive træner og deltage i træningsseminarer hos DBSK for efterfølgende at træne, hjælpe og inspirere andre hundeejere og hunde.
Efter at jeg er gået på pension, har jeg nu tiden til at hjælpe til i DBSKs bestyrelse og da der manglede en repræsentant fra bestyrelsen i aktivitetsudvalget trådte jeg også til her og håber at jeg kan bidrage positivt med min erfaring, så vi sammen kan få skabt endnu flere gode stunder og spændene aktiviter med vores hunde.

Rigtig god dag og hilsen Irma

Nyt fra Hvalpeformidleren

Hvalpelisten:
I perioden 1.3.2022 til 20.7.2022 har 18 kuld været lagt op på hvalpelisten.

Det er dejligt at se, at mange af opdrætterne i stigende omfang præsenterer deres hvalpekuld på hvalpelisten, uanset om flere eller alle hvalpe er reserveret på forhånd.

Præsentationerne synliggør nemlig det seriøse avlsarbejde, der finder sted i klubben og giver også kommende hvalpekøbere en reel chance i deres søgen efter opdrættere og i sidste ende mulighed for at erhverve sig en stambogsført hvalp. Faktisk ses lige nu flere kuld med hvalpe, der ikke alle er reserveret, selvom vores race stadig er meget populær.
Populariteten mærker jeg meget gennem alle de henvendelser jeg får og det er altid en glæde at kunne vejlede hvalpekøberne om køb, men også omkring de mange andre spørgsmål, der naturligt rejser sig for nye hvalpeejere.

Omplacering:
I perioden juli 2021 - juli 2022 er 12 Berner Sennen blevet omplaceret. 11 hanner og 1 tæve.
At bistå familier med omplacering af deres hunde er en hjertesag for mig. Der er mange årsager til hvorfor hundene skal omplaceres, men uanset årsagerne er det altid en svær proces, som jeg gør mit bedste for at støtte både ejerne og de nye købere i. Dog ligger mit fokus først og fremmest på hundene og deres situation og behov.
Det er vigtigt at hunden placeres i det rigtige hjem, så derfor er samtalerne både med ejerne og køberne om hundens behov og adfærd meget afgørende. Hvis opdrætteren i købskontrakten har en forkøbsret på hunden, bliver opdrætteren naturligvis altid kontaktet, men jeg forsøger altid at være i dialog med opdrætteren uanset hvad.

Det kan naturligvis være svært at vide med sikkerhed om omplaceringen ender lykkeligt for alle parter og især for hunden, men indtil nu har jeg kun fået positive tilbagemeldinger og tak for min hjælp. Det glæder mig meget.

Mit ønske er dog er klæde mig selv endnu bedre på til at varetage dette vigtige hverv og er derfor glad for, at bestyrelsen har godkendt at jeg søger DKKs Adfærd og håndteringsuddannelse, således at jeg kan optimere min viden om hundenes adfærd og behov og herudfra kvalificere min vejledning til de nye ejere.

Hvalpeformidler
Britta Staugaard

Dansk Berner Sennenklub inviterer til

JuleSkue

hos

Charagon´s Hundecenter.

Dato: Lørdag d. 3. December 2022 kl 10
Adr.: Kestrupvej 15, 6560 Sommersted
Dommer: Birgitte Schjøth

Skuet afvikles indendørs i træningshal, på 20x30m, med kunstgræs.
Hallen er isolleret, men ikke opvarmet og der er en lille hal på 8x20m med gulvtæppe på, hvor hunden kan varmes godt op inden den skal i ringen.
I bedes medbringe indendørs sko til når I færdes i hallerne, samt praktiske udendørs sko til lufteturerne.
Charagon´s Hundecenter har 1Ha indhegnet mark, hvor I på dagen kan lufte hunden i snor.
Ønskes fritløb kan Charagon´s indhegnede Skov på 2,5Ha, beliggende 300m fra Skuehallen anbefales.

Skue klasser (Uofficielle)

- Baby (fra 3-6 mdr.)
- Hvalp (fra 6-9 mdr.)
- Junior (fra 9-18 mdr.)
- Mellem (fra 15-24 mdr.)
- Åben (fra 15 mdr.)
- Champion (fra 15 mdr.)
- Golf* (fra 3 mdr.)
- Veteran (fra 8 år)
- Barn&Hund (for børn op til 10 år)
- Juniorhandling (for børn fra 10-18)

* I golfklassen kan du tilmelde hunde, der har det man på udstillinger kalder avlsudelukkende fejl. Du skal blot noterer hvilke "handicaps" hunden har, som dommeren så ikke må tage med i sin bedømmelse – Det kan være haleknæk, tand-, farvefejl eller lign. Så grib chancen for at prøve at udstille den hund, som ellers ikke har mulighed for at blive udstillet.

Priser

- 200kr. pr. klasse for 1. hund
- 175kr. for efterfølgende hunde fra samme husstand
- 125kr. for Golfklassen
- Veteranhunde er gratis
- 50kr. for Barn&Hund, Opdrætterklasse, Avlsklasse eller Parklasse (kan være med 2 hunde af samme køn)
- 150kr. for Juniorhandling

Forplejning

- Dagen igennem kan der købes sodavand, kaffe og kage og til frokost en sandwich – med Spegepølse, Rullepølse eller Kylling/Bacon. (Sandwich´s skal forudbestiles) Pris for en sandwich er 40kr.
- Bestil Sandwich på 2992 9086 senest d. 1/12 2022

Vigtig info

- Skuet er for hunde der er registreret i DKK/FCI
- Tilmelding via hundeweb til de vanlige klasser
- Tilmelding til B&H, Opdræt,-Avls og Parklasse på dagen
- Tilmeldingsfrist senest d. 30/10 2022
- PM tilsendes på mail ugen inden Skuet
- Skueansvarlig Joanna Gram træffes på tlf.:2992 9086
- eller mail: joanna@charagon.dk
- **Vi glæder os til at se jer**

Udgivelser og deadlines i 2022:

Martsnummeret: 1. februar.
Juninummeret: 1. maj.
Septembernummeret: 1. august.
Decemberrnummeret: 1. november

Filtyper og krav til fotos:
Vi kan bruge jpg, jpeg, tiff og bmp.
Til billeder inde i bladet kan næsten alle billeder taget med et digitalt kamera bruges.
Til forsiden kræves dog en opløsning på min. 180 dpi.
Det vil være en stor hjælp, hvis billedet navngives med en beskrivelse af billedet.

Billeder indsendt til BB kan også blive brugt på vores hjemmeside, og i andet materiale udarbejdet af DBSK.
Du kan sende dit bidrag til bladet via hjemmesiden, berner-sennen.dk

Fotokonkurrence:
Redaktøren vælger et forside og et bagside billede, ud af de indsendte billeder.
Vinderne for hver, et gavekort til Bernershoppen.
Forsidebilledet deltager desuden i konkurrencen om, at blive "Årets forside".

Priser for annoncering i vores blad:
Pr. blad: Halvside 300 kr. og helside 500 kr.
Årligt: Halvside 1000 kr. og helside 1800 kr.

Har du en idé til et tema i Berner Bladet?

Så kontakt redaktør for Berner Bladet på mail:
monica.oestergaard.rasmussen@gmail.com.

DANSK BERNER SENNEN KLUB

planlægge og afholde klubudstillinger

herunder opgaver med:

- finde pladser og haller
- invitere dommerer og ringpersonale
- bestille rosetter og andre præmier
- barn & hund og Juniorhandling
- skrive til Berner Bladet og hjemmesiden
- samarbejde med bestyrelsen og de andre udvalg i DBSK

- Vil du vide mere om Udstillingsudvalgets opgaver? Send en mail til show.dbsk@gmail.com

Vi du vaere en del af udvaget?

Skriv til: formand.dbsk@gmail.com

Berner shoppen

VI TILBYDER ET BREDT SORTEMENT
AF HØJ KVALITET TIL DIG OG DIN HUND

BESØG *WWW.BERNERSHOPPEN.COM* OG FIND INSPIRATION BÅDE TIL HUND OG EJER.

www.bernershoppen.com // mail@bernershoppen.com // Tlf.: 61 33 50 49

Dansk Berner Sennenklub inviterer til

Officiel LP1, LP2 og LP3 prøver

hos

Charagon´s Hundecenter.

Dato: Søndag d. 30. Oktober 2022 kl 10
Adr.: Kestrupvej 15, 6560 Sommersted
Dommer: Marianne Jensen

- Prøverne afvikles indendørs i hal 1, på kunstgræs. Hallen er isoleret, men ikke opvarmet, så klæd jer godt på. I bedes medbringe indendørs sko til når I færdes i hallerne, samt praktiske udendørs sko til lufteturerne.
- Charagon´s Hundecenter har 1Ha indhegnet mark, hvor I på dagen kan lufte hunden i snor.

- Der afvikles LP1, LP2 og LP3 på dagen, i nævnt rækkefølge.
- I behøver ikke være her fra start til slut, men kan ankomme når jeres egen klasse starter, da der er præmieoverrækkelse efter hver klasse, med mindre der er løbsk tæve i klassen.

- Løbetidstæver skal meddeles dagen inden prøven og de skal benytte løbetidsbukser i hallerne. Den løbske tæve må først medbringes i hallerne umiddelbart før de skal på banen og behøver derfor ikke møde op før de selv skal starte. Løbske tæver bedømmes som altid, som sidste hund, af alle.

- Hunden skal være under så meget opsyn at den ikke har mulighed for at besørge indendørs.

- Hunden må gerne opholde sig i medbragt bur/hegn, uden konstant opsyn, når blot den er stille. Burer må stilles op i hal 2/opvarmningshallen og i lokalet i forlængelse heraf.

- Hunde er velkomne i lokalet i forlængelse af hal 2.

- Der er adgang til toilet i lokalet ved hal 2.

Ved spørgsmål eller kommentarer, kan Joanna kontaktes på tlf.: 2992 9086 eller mail: joanna@charagon.dk

Tilmelding

- Via Hundeweb
- Tilmeldingsfrist senest d. 2/10 2022
- PM tilsendes på mail ugen inden

Forplejning

- Dagen igennem kan der købes sodavand, kaffe og kage og til frokost en sandwich – med Spegepølse, Rullepølse eller Kylling/Bacon. (Sandwich´s skal forudbestiles) Pris for en sandwich er 40kr.
- Bestil Sandwich på 2992 9086 senest d. 24/10 2022

Charagon´s Hundecenter er også

- **Skoven:** Ønskes fritløb kan Charagon´s indhegnede Skov på 2,5Ha, beliggende 100m fra hallen anbefales.
- **Badet:** Hundesvømmebad, 3x14m bassin (under opbygning)
- **Marken:** Vil på stævnedagen være åben til luftning i snor
- **Banen:** Græstræningsbane, til kommende udendørs stævner

Vi glæder os til at se jer

Fensholts Viggo

Fensholts Veronika



Pa-Di Sinclairs Qonrad



Harthins Yves Saint Laurent ved
Holm Strand

Kennel Fensholts x kuld

Barney 8 år i dag.
Ved Skovmøllen i Århus

Kontaktinformation

Bestyrelsen
Formand
Anna Andreassen
Ebeltoftvej 27
8410 Rønde
Formand.dbsk@gmail.com

Sekretær
Mette Stephanie Jensen
Hædersdalvej 28
2650 Hvidovre
sekretaer.dbsk@gmail.com

Kasserer
Erling Kolding-Jacobsen
Baldersbækvej 30
6682 Hovborg
kasserer.dbsk@gmail.com

Udstillingsudvalg
Rachelle van der Poel
Byvejen 78
5620 Glamsbjerg
show.dbsk@gmail.com

Miriam Johanna Schoones
Byvejen 78
5620 Glamsbjerg
show.dbsk@gmail.com

Hvalpeformidler
Britta Staugaard
Telefon:5189 6515
hvalp.dbsk@gmail.com

Se flere kontaktinformationer på
www.berner-sennen.dk

Avls-og sundhedsudvalg
Formand
Inge Bibby
Ulvskovvej 140
8300 Odder
Asu.dbsk@gmail.com

Sekretær
Louise Viberg Christiansen
Vesterlyngvej 107
4500 Nykøbing Sj.
Asu.dbsk@gmail.com

Aktivitetsudvalg
Joanna Gram
Kestrupvej 15
6560 Sommersted
Akt.dbsk@gmail.com

Rally
Joan Kjeldsen
Hovvej 16, Håre
5591 Gelsted
Kennelegely@mail.dkl.dk

Medlemsadministrator/
webmaster/redaktør
Monica Ø. Rasmussen
Monica.Oestergaard.Rasmussen@gmail.com

DKK's mentalbeskrivelse

Hvad er en mentalbeskrivelse
En mentalbeskrivelse er beskrivelse af en hunds reaktioner på en række hændelser. Disse hændelser består af 8 forskellige testmodeller hvor hunden udsættes for nogle oplevelser der får hunden til at reagere. Oplevelserne udføres på nøjagtig samme måde hver gang en hund deltager. Hvor hurtig eller langsomt en hund reagerer, afhænger af hundens tærskelværdier. Alle testmodeller kan direkte sammenlignes med oplevelser i hverdagen når man går tur med sin hund.

Er det en prøve man skal træne til
Nej det er ikke en prøve hvor man skal præstere noget man har trænet til. Hundene skal helst være så lidt trænede som muligt. Man må ikke bruge kommandoer undervejs for hundene må ikke være under kommando. Det betyder også at hunden gerne må trække i linen og hoppe op af dem den møder. Man kan ikke træne en hund til at gennemgå en mentalbeskrivelse bedre. Hvis man alligevel prøver og med tvang forhindrer en hund i at flygte får man jo ikke et sandt billede af de arvelige ting.

Hvad er formålet med mentalbeskriven
Formålet med afholdelse af DKK's mentalbeskrivelse er at fremme interessen og forståelsen for hundenes mentale sundhed, herunder at give:

- Specialklubberne et redskab til udarbejdelse af en raceprofil
- Opdrætterne et avlsredskab
- Hundeejerne et kendskab til egne hundes mentale egenskaber
- Fremme mentalt sunde hunde

Hvad er det der bliver beskrevet
Helt grundlæggende beskriver vi mentale egenskaber, som alle hunde er i besiddelse af. Hvorvidt en bestemt adfærd udløses, afhænger af samspillet mellem hundens medfødte instinkt for netop denne adfærd og påvirkningen. Letheden, hvorved de udløses, og styrken i egenskaberne varierer fra hund til hund og ikke mindst fra race til race. Derfor vil raceidealet være forskelligt fra race til race.
Det er først og fremmest hundens tærskelværdi der bliver belyst i alle momenter. Tærskelværdier beskriver hvor lidt eller hvor meget motivation der skal til før en hund reagerer med f.eks. legelyst, skræk, nysgerrighed eller trusler. Tærskelværdierne er interessante fordi de kan ændres gennem målrettet avl i modsætning til hundefunktionerne der kun kan ændres gennem mutation.

Er vi sikker på at det er arveligt
I Dansk Kennel Klub arbejder vi for at få øget indsigt i hundens adfærd. Det gør vi blandt andet ved hjælp af DKK's mentalbeskrivelse. Det er værd at arbejde med, fordi det er dokumenteret, at hundens mentalitet er arvelig, i ligesom pelsfarve, størrelse og ørestilling er det.
Svenske forskere har lavet beregninger på arveligheden i de testmodeller der anvendes i den mentalbeskrivelse vi benytter i

Dansk Kennel klub. Forskerne har dokumenteret at sandsynligheden for, at den statistiske arvelighedskoefficient er forkert, ligger på mindre end en halv procent.
Sammenlignet med andre sundhedsundersøgelser så ligger mentalbeskrivelsen ret godt. Det betyder også at man rimelig let kan ændre på hundenes temperament hvis man ønsker at ændre f.eks. nysgerrighed, stres, afreaktion eller flugttendens.

Hvorfor skal hundene være så unge
Mentalbeskrivelsen er udarbejdet til at vise de arvelige reaktionsmønstre og de vises med største sikkerhed når hundene er så unge og utrænede som muligt. Dvs. mellem 10 og 24 måneder gamle. Det kan f.eks. være svært at se lysten til at løbe efter et bytte på en hund der er omkring 3-4 år og meget trænet. Ofte vil en så gammel hund være trænet til ikke at må løbe uden en kommando.
Hvis man vil bruge mentalbeskrivelsen som et avlsredskab bør opdrætterne sørge for at deres kuld bliver mentalbeskrevet i en alder mellem 10-24 måneder. Hele kulds resultater giver en større sikkerhed for arvbarheden end når det kun drejer sig om en enkelt hund her og der.

Hvad nu hvis min hund bliver bange
Nogle hunde reagerer med mere skræk end andre i et eller flere momenter, men vi bestræber os på at der skal hjælpes så meget at hunden kan få ubehaget rystet af sig igen.

Kan min hund tage skade
En hund tager ikke skade af at blive mentalbeskrevet, men ejeren vil måske opdage reaktioner som ikke var forventet hvis hunden ikke inden har været udsat for en sådan oplevelse. Beskrivelsen viser noget om hvor meget en hund kan klare af forskellige oplevelser efter hinanden. Nogle hunde er så mentalt stabile og afbalancerede med et overskud der gør at de godt kunne klare en hel mentalbeskrivelse mere når de er færdige og andre hunde har svært ved bare at gennemføre en hel beskrivelse. Hvis de stresser for meget eller er for nervøse og ikke kan komme af med sit ubehag, kan det være at beskrivelsen stoppes for ikke at presse hunden for meget.
Nogle oplever at hunden efterfølgende kan være nervøse over for skud. Det skyldes som regel ikke fordi den oplever skud i forbindelse med mentalbeskrivelsen, men fordi den er mere usikker over for skud generelt. De unge hunde udvikler ofte skrækken for skud når den er omkring 1 – 2 år gammel. Derfor oplever mange ikke nogen reaktion den første nytår efter man har fået en hvalp i huset. Året efter kan det vise sig at den nu reagerer på nytårsknald og det er ikke fordi den inden har været på en mentalbeskrivelse eller oplevede en stort knald det første år. . Det havde vist sig alligevel. Ofte vil der være skudrede hunde i dens nærmeste familie og derfor er det vigtigt at man ikke i avlen parre 2 hunde der er meget bange for skud for så vil alle

hvalpene risikere at blive skudrede.

Hvordan kan det bruges i avlen
En opdrætter kan bruge mentalbeskrivelsen til at sortere ud i de hunde som ikke opfylder de mentale krav man har til sit opdræt. Man kan sammenligne resultaterne på de hunde der er beskrevet med racens ønskeprofil som man kan finde på hundeweb. Man kan søge på alle hunde enkeltvis, både i forhold til ønskeprofil, men også i forhold til hele racens gennemsnit. På den måde kan man se hvilke avlshunde der forbedrer racegennemsnittet og hvilke der trækker ned. Der er mange muligheder for at se hvordan man kan forbedre en races mentalitet. Hvis man f.eks. har flere hunde i et kuld der enten er bange for skud eller har svært ved at komme af med sit ubehag, så kan man prøve at finde avlshunde ved næste kuld som ikke har de problemer.

Fortæller det noget om min hunds træningsevner
Mentalbeskrivelsen viser ikke om en hund kan trænes for det kan alle hunde, men den kan vise noget om hvor god den er til at koncentrere sig og om den kan arbejde selvstændigt. Har den nysgerrighed og kan den afreagere hurtigt uden at stresse og er den opmærksom på ejer. Den udvidede beskrivelse som er for hunde over 2 år. Den viser flere ting som kan sige mere om hundens træningspotentiale da den også beskriver hundens koncentration og konflikttendens.

Mere viden om mentalbeskrivelse
På Kennelklubbens hjemmeside kan du læse mere om uddannelse, mentalbeskrivelse og hvordan man afholder en mentalbeskrivelse. Det er også muligt at kontakte udvalget ved at kontakte udvalgssekretæren Pia Paulsen, pipa@dkk.dk

DKK's mentalbeskrivere

Hvordan bliver mentalbeskriverne uddannet?
Der bliver jævnligt uddannet nye mentalbeskrivere. Uddannelsen er blevet ændret i forhold til hvad den tidligere var, så man nu skal gennem tre forskellige uddannelsesforløb før man ender ud som færdig mentalbeskriver. Uddannelsen er delt op i tre moduler som er følgende: Figurant-, Testleder- og Beskriver-uddannelse.
Det er en del af vores kvalitetssikring at vi nu uddanner på denne måde. Hele uddannelsen som mentalbeskriver, tager som minimum 3 ½ år.

Denne uddannelsesform vil klæde beskriveren rigtig godt på da hele uddannelsen bliver meget grundigere.

Der gøres opmærksom på at man ikke får løn når man er ude at mentalbeskrive. Det er frivilligt gratis arbejde. Man får dog skattefri kørselsgodtgørelse efter statens høje takst.

Et kommende kursus på Figurantuddannelsen, er planlagt i februar-april 2023. Uddannelsen foregår over 2 weekender + en praktisk eksamen på en officiel beskrivelse.

Kunne du tænke dig at være en del af teamet der mentalbeskriver hunde?
Hvis du kunne tænke dig at blive en del af denne spændende opgave så meld dig til et Infomøde omkring den nye uddannelse som foregår både på Vilhelmsborg og i DKK. Alle er velkommen.
For at blive optaget på det kommende figurantkursus er der følgende krav for optagelse:
-Være medlem af DKK.
-Have hundeerfaring og kunne lide hunde af enhver slags og være fortrolig med både store og små hunde.
-Have set en hel mentalbeskrivelse eller selv deltaget på en.
-Være fysisk sund, aktiv og mobil. Skal bl.a. kunne sidde på hug og komme op uden problemer.
-Basiskursus vil være en fordel.
-Indstilling fra specialklub, DKK-kreds, DCH eller PH.

Opfylder du disse krav kan du sende en skriftlig ansøgning til Pipa@dkk.dk med relevante oplysninger om dig selv og om din erfaring med hunde.
Der starter nye hold op i start 2023.
Datoer og sted bliver slået op på DKK's hjemmeside, www.dkk.dk, og Facebook.

Der bliver afholdt gratis infomøder både på Sjælland og i Jylland samme dag.

Tirsdag d. 15. november 2022

Sted: Dansk Kennel Klub, Parkvej 1, 2680 Solrød

Mødetid: 19.00 – ca. 21.00
Kurset er med kaffe og kage.

Underviser: Mentalbeskriverudvalget

Tirsdag d. 15. november 2022
Sted: Vilhelmsborg, Bedervej 101, 8320 Mårslet

Mødetid: 19.00 – ca. 21.00
Kurset er med kaffe og kage.

Underviser: Mentalbeskriverudvalget

Tilmelding til Pia Paulsen, mail: pipa@dkk.dk

DBSK I TAL

Antal medlemmer
juli. 2022

503

Hvor bor
medlemmerne?
47 % i Jylland
42 % på Sjælland og Øer
9 % på Fyn
2 % i udlandet

Antal enkel-
medlemsskaber

331

Antal familie-
medlemsskaber

144

Antal nye medlem-
mer sidste 3 mdr.

8

Antal udmeldte med-
lemmer sidste 3 mdr.

14

Antal Berner Sennen kuld og hvalpe født de sidste 12 mdr.

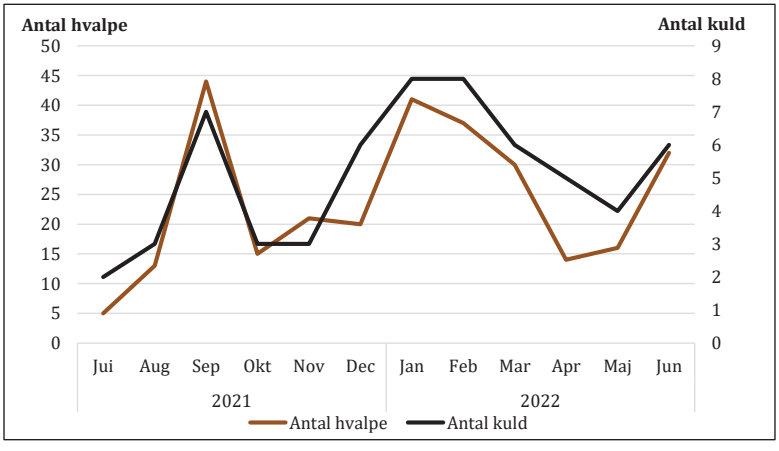

Kilde: hundeweb.dk

Babette 11 år og 10 måneder gammel

Maestro og børn - Xanadu og Xavier

Falke og Barney gør det i snus

Bernadotte 2 år

Jylland

Als & Sundved	Bent Jacobsen	4035 5190
Nordjylland	Pia Lassen Jørgensen	20873854
Nørbølling	Johnny Rasmussen	2049 6777
Vejle	Hanne Bank Pedersen	25215166

Sjælland

Ballerup/Skovlunde	Irma Jensen	3675 1124
	Mette Ejsing	2211 4744
Suså	Bodil Nordam	3035 5017
Køge	Laila Nielsen	2513 3434
	Iben Christoffersen	2042 6331

Tema

I dette blad har Udstillingsudvalget valgt temaet.
Vi har valgt at sætte fokus på vores hundes pels og vedligeholdelse af denne.
Vi håber I kan bruge de gode tips og fif i artiklerne!

- Hverdagsfif til pelsplejen
- En juniorhandlers oplevelser
- Hotspot
- Badetid

Hverdagsfif til pelsplejen

Jeg hedder Simone og er ejer af Salon-Daya i Kolding - som jeg åbnede i november 2021. Jeg har taget min uddannelse hos Sønderjysk hundeklip og har været i gang i 3 år nu. Jeg bor med min søn og mand, og vores to Berner Sennen tæver Bjerring Daya og Bjerring Gaya (Akia)
Modellerne på billederne er mine bedste venner Daya og Akia
Jeg håber at mine hverdagsfif til pelsen kan hjælpe lidt til med at holde hverdagens pelspleje overskuelige

Udstyr
Der findes uendelige mange forskellige børster, kamme og sakse. På billederne kan I se hvilke børster og sakser jeg bruger.

Børster: karte, tæt kam, rulle kam og Alm kam bruges til pelspleje

Sakse: lige saks, effiler saks, buet effiler saks og neglesaks bruges til poter

Blower
En blower er et fantastisk værktøj til at løsne underuld og til at tørre en våd pels. Ved at løsne underulden er det lettere at børste de løse hår ud af pelsen, og især i fæld perioden er en blower guld værd! Jeg bruger en Super Paw-R blower til hunde, som kan indstilles i styrke og varme.
Pelsen blowes i gro retningen, så får du nemmere blowet pelsen glat, hvis den er lidt krøllet - start fra hovedet, ned af ryggen, hale og endeparti og slut af med ben og under maven.

Øreklip
Brug kammen til at børste pelsen på øret, vend øret og børst pelsen under øret igennem.

For at finjustere ørene, børstes pelsen på øret ned, imens du hviler øret på din håndflade. Klip så spidserne der er længere end øreflippen med effiler saksen for at give øret form igen. Der kan rettes til på øret med effiler saksen bagefter.

Poteklip
Spidsen af neglene klippes med en negleklipper til hunde, - tag forsigtigt lidt af neglen ad gangen, brug afstands stykket på negleklipperen for at undgå at klippe for meget af.

Brug en karte til at børste pelsen imellem poterne opad og brug så effiler saksen til at klippe det der er langt, så du klipper i en bue hen over poten.

Brug den lige saks til at rette til og klippe pelsen nederst på poten. Lige saks bruges til at klippe potehår under poterne, hold saksen lige hen over trædepuden og klip forsigtig den pels der er længere end trædepuden.
Ved at fjerne de lange hår under poterne, er de nemmere at holdes rene og tørre. Dette er især godt i vådt vejr, men også om vinteren så sne og salt på vejene ikke samler sig underpoterne. Hundens poter er heller ikke så glatte, når man fjerner pelsen under poterne.



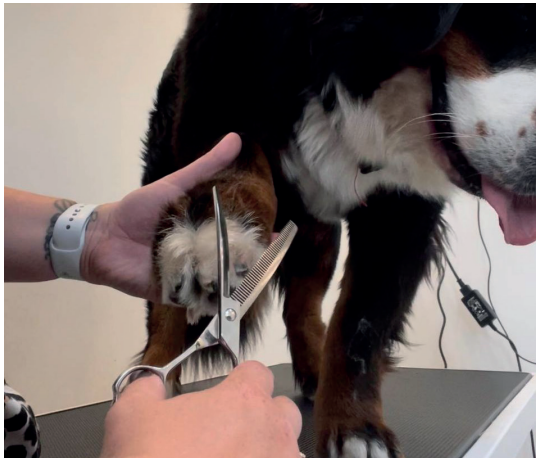

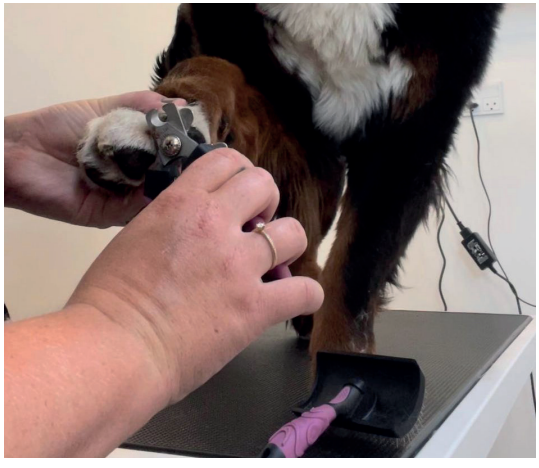



SALON
Daya

Mine juniorhandlings oplevelser
Af Evy van der Poel, 13 år

Da jeg for 3 år siden for første gang var med i barn og hund, syntes jeg at det var meget sjovt at være med og det var fedt at få lov til at udstille ens egen hund. Lige siden dengang er jeg begyndt at gå mere og mere op i hunde og udstillingerne.

Sidste år på Hasmark var den første gang, jeg var med til Juniorhandling. Jeg husker stadig tydeligt, at vi stod klar til at løbe ind i ringen. Jeg stillede vores Mila. Jeg var selvfølgelig meget spændt gennem hele bedømmelsen, men alt gik meget godt og Mila og jeg fik en 1. placering. Efter den gode, sjove, og super spændende oplevelse, begyndte jeg at gå mere til ringtræning. Til ringtræning får man en masse gode tips og tricks til hvordan man udstiller sin hun bedst, som f.eks. kan få hunden til at stå perfekt.

Efter nogle udstillinger ved DBSK besluttede vi, at jeg skulle prøve at gå et skridt videre. Jeg deltog i et skue hos DKK-kreds 3, egentlig mest for at kunne øve mig, men så vandt jeg en 1. Plads igen! Jeg havde aftalt med mine forældre, at hvis den har udstilling gik godt, ville jeg prøve at være med på en af de helt store udstillinger.



Så blev det tid til min første DKK-udstilling i Roskilde, hvor jeg skulle deltage med vores Ruby. Jeg var meget nervøs, da jeg stod og ventede med Ruby i hånden, men så tager man "bare" en dyb indånding og så er man klar, næsten i hvert fald ;). Når man så står med 29 juniorhandlere, både yngre og ældre end mig, handler det mest om at have det sjovt. Men fordi det nemlig var første gang var det en fantastisk oplevelse!

Jeg mødte mange andre juniorhandlere med mange forskellige hunderacer som Puddel, Australian Shepherd og forskellige Terrier racer. Man får også en masse nye venner, og lærer hvordan man skal handle andre hunde. F.eks. hvis man skulle bytte hund inde i ringen, skal man være lidt forberedt. Til juniorhandling har vi både Danske og udenlandske dommere som nogle gange taler engelsk, men ringpersonalet hjælper altid, hvis man ikke forstår hvad dommeren siger eller hvis man ikke ved hvordan man skal svare.

En af de bedste ting ved juniorhandling er, når man løber ind i ringen. Det er en fantastisk følelse når man er på vej ind i ringen, for alle hepper på en og det gør, at man bliver ekstra klar.
Lige nu er vi ca. 4 Juniorhandler på DBSK udstillingerne. Det er superfedt at være med til juniorhandling og jeg håber, at der kommer endnu flere, som vil være med. Så bliver der i hvert fald mere konkurrence om placeringerne og hvem der får en flot roset.

Harthins Yves Saint Laurent og Harthins Z ved Fjordmose i Nørreskoven på Als

Pa-Di Sinclair's Qonrad

Hot spot

Mange hundeejere vil opleve at hunden en gang imellem pludseligt udvikler et vådt og væskende sår uden nogen synlig grund. Hunden kan blive meget generet af såret, og vil ofte begynde at kredse, slikke og klø i såret. Denne form for sår kaldes hot spots, og kan udvikles når som helst, men ses især i varmt og fugtigt vejr, eller hos hunde, der bader meget og derigennem bliver våde.

Hvad er et hot spot?
Hot spots er en hurtigt udviklende, overfladisk hudbetændelse, der også går under navnet retriever eksem, sommersår og fugtig eksem. Det opstår typisk som følge af en mindre, undseelige skade på huden, som en rift, et insektstik. Når hunden kløer sig i området ødelægges hundens barrierer, og de ellers harmløse hudbakterier kan slå sig ned og udvikle en ubehagelig hudbetændelse. Jo mere hunden slikker, kløer og kradser i området, jo større bliver problemet, og betændelsen kan vokse og det påvirkede område blive større og større.

Hot shops er ikke farlige, men utroligt smertefulde og generende for hunden. Allergier, og andre underliggende sygdomme, kan medvirke til at udvikle et hot spot.

Hvordan ser hot spots ud?
Hot spot opdages oftest ved at pelsen klistrer sig sammen fordi såret væsker – ofte vil det blot være på størrelse med en enkrone til at starte med.

Hot spots ses som et afgrænset område på hundens hud, hvor pelsen tabes og hudens overflade ødelægges, så der kommer et vådt, overfladisk sår. Såret er rødt, og huden omkring er hævet. Det vil typisk væske så meget, at pelsen omkring er våd og fedtet. Såret vil ofte udvikle sig hurtigt – nogle gange kan såret gå fra en let rødmen i huden til et stort væskende sår i løbet af en dag eller to. Hos hunde med lang pels, kan det nogle gange være svært at se omfanget af betændelse, og ejeren opdager kun såret som følge af det våde sekret, der udskilles.

Smertefuldt
Vær opmærksom på, at hot spot er en meget smertefuld lidelse for hunden, og at det breder sig hurtigt, hvis du ikke får reageret i en fart. Jo mere hunden når at kradse og bide i såret, des mere får den spredt bakterierne.
Hvis hot spot viser sig at være tilbagevendende, kan det skyldes en allergisk lidelse hos hunden, og du bør tage en snak med dyrlægen med henblik på udredning.

Hvordan forebygger du problemer med hot spots?

1. Hold hunden fri for lopper og flåter

Loppe- og flåtbid kan være kløende og dermed udløse udviklingen af et hot spot. Har din hund ofte problemer med lopper og flåter, kan forebyggende behandling mindske risikoen for problemer med hot spots

2. Vask hunden efter en tur på stranden

Saltvand kan udtørre huden og den tørre hud kan begynde at kløø, og dermed være årsag til udviklingen af et hot spot. Vasker du din hund efter at den har badet i havet, kan du fjerne saltet og mindske udtørringen af huden.

3. Tør hunden, når den er blevet våd

Våd eller fugtig pels, kan gøre huden våd. Hud der er vådt i længere tid kan begynde at kløø, og det kan foranledige et hot spot. Tør derfor din hund grundigt efter bad, svømmeture eller gåture i regnvejr.

4. Børst din hund

Tyk og matteret pels, kan have sværere ved at tørre og huden under kan let blive irriteret. God pelspleje kan derfor mindske risikoen for udvikling af hotspots

Kilde: Hunden.dk

Rart at have en man kan læne sig op ad. Berner Emmas I want to break free 12 uger gammel og
Berner Emmas Æ Jerre Sidney.

Kennel Fensholts x kuld

Badetid

Gode råd til hvordan du vasker din hund:

1) Sørg for at hunden vænner sig til bruseren.
Fra hvalpen er helt lille er det en god idé at du forsigtigt og roligt vænner den til at blive vasket med eksempelvis bruseren. Tvinger man en hund, der er bange eller utryg ved bruseren, til at blive vasket, risikerer man at forværre dens frygt – det gør det ubehageligt for hunden, og endnu sværere næste gang den skal vaskes.

2) Brug lunkent vand
Sørg for at vandet hverken er for koldt eller for varmt, når du vasker hunden. Du skal finde en temperatur, så du selv synes at det er rart og behageligt at komme i kontakt med vandet – test det eventuelt på den tynde hud på undersiden af din arm, hvis du er i tvivl om temperaturen.

3) Start med at gøre hunden våd
Sørg for at pelsen gennemvædes til at starte med. Her er det nemmest at bruge en håndholdt bruser. Sørg for ikke at have for højt vandtryk, da det kan være ubehageligt for hunden. Undgå at få vand i hundens øjne og øre. Du kan eventuelt putte lidt vat i ørene, hvis hunden er urolig, så du undgår at der kommer vand i øregangen.

4) Brug en ordentlig shampoo
Det er vigtigt, at shampooen ikke virker udtørrende på huden, og at den har en neutral surhedsgrad (pH 7,2). Menneskeshampoo har ofte en lavere pH og er derfor ikke velegnet. Massér shampooen godt ind i pelsen med fingrene, og massér grundigt imellem hundens tæer og trædepuder.

5) Sørg for at skylle alt shampooen ud igen
Det er vigtigt at du får skyllet alt shampooen ud igen, så der ikke sidder rester tilbage i pelsen og på huden.

6) Tør hunden grundigt bagefter
Det er vigtigt at tørre hunden grundigt bagefter, især hvis den har en lang pels. Hvis pelsen er lang og tæt, kan den være længe om at tørre af sig selv, og er huden våd over længere tid, kan det gøre den irriteret og mere modtagelig over for infektioner.



Din hunds hud og pels udgør i gennemsnit 12 % af dens samlede kropsvægt og er et vigtigt organ for dens sundhed og udvikling.

Giv fiskeolie som kosttilskud. Vælg en olie af en god kvalitet med et bredspektret indhold af omega fedtsyrer. Gå udenom vegetabilske olier (solsikke, raps, oliven m.fl.) og fravælg også den billige lakseolie - De sidstnævnte er blot et tilskud af fedt og har en meget ringe eller slet ingen effekt på din hunds hud og pels.

B-Vitaminer kan gives som kosttilskud ved siden af et godt foder. B-vitaminer giver en smuk, stærk og glansfuld pels, samt modvirker fældning og styrker hundens naturlige hudbarriere

En smuk og skinnende pels kommer ikke kun af god pelspleje, men især også af et godt hundefoder med alle de nødvendige vitaminer og mineraler

Pelsen beskytter mod miljøfaktorer såsom ekstreme temperaturer eller fugtighed. Dette tæppe af keratiniserede strukturer skaber en barriere, der også er et luftkammer. Således opretholder det kropsvarmen under koldt vejr og skaber et lille træk til ventilation ved varme temperaturer.

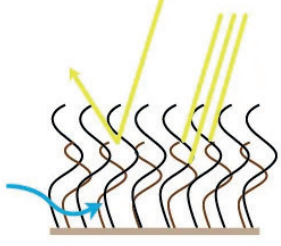

Her er luftstrømmen blokeret på grund af knuder eller manglende børstning af pelsen

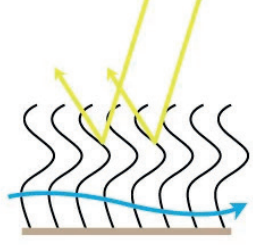

Her ses hvordan luften trænger fint igennem pelsen, som er fri for knuder og børstet korrekt

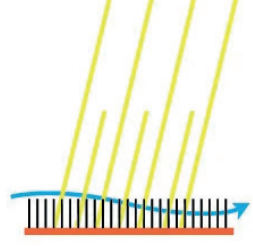

Hvis pelsen er klippet trænger solens stråler direkte ned på hunden

Afsender
Dansk Berner Sennen Klub
Ebeltoftvej 27, 8410 Rønde