

Berner Bladet

Nr. 2 • juni 2021



Tema
Avl & opdræt



Indhold

	Tema
Leder.....2	Skal min Berner indgå i avl?.....23
Nyt fra bestyrelsen.....3	Min vej til opdræt.....35
Skue i syd.....4	Eksteriørbedømmelse.....41
Nyt fra udstillingsudvalget.....5	Din Berner på udstilling?.....43
Nørbølling træningsplads.....6	Avlshanhunde ejers erfaringer.....47
Nyt fra Aktivitetsudvalget.....7	Oplevelser -hundeejer til avlshan.....53
Bernerpladsen Als & Sundved.....9	Om Beata Pluta.....55
Nyt fra avls & sundhedsudvalget.....11	Socialisering af hvalpe.....56
Kontaktinformationer.....13	Avlsbeskrivelse.....63
Træningspladser.....14	Udgivelse & deadlines.....66
Mikrobiomet.....18	

Fotokonkurrencen

Forsiden:

Kennel Amazing Tiklos Golden Glow "Mika" på arbejde i skoven.
indsendt af Leif Egholm Pedersen

Bagsiden:

Kimmato's Baronen Marley
indsendt af Majbrit Maagaard



Redaktion

Redaktør: Monica Ø. Rasmussen

Ansvarshavende redaktør:

Formand, Anna Maria Kossowska Andreasen



Leder

I Hunden – April 2021, skrev DKKs formand Jørgen Hindse i sin leder, om den tone DKK møder på de sociale medier. Emnet rammer i den grad ind i den virkelighed DBSK står i.

De tillidsvalgte i DBSK møder ofte lignede udtalelser. Vi læser bl.a., at bestyrelsen laver splid i klubben, at bestyrelsen glemmer, at de er valgt af medlemmerne, at bestyrelsen ikke arbejder for klubben, og at de tillidsvalgte sidder på deres hænder.

Jørgen Hindse skriver, at 1% af medlemmerne i DKK råber højt. Det er samme oplevelse i DBSKs regi. Det er også ganske få medlemmer, der råber højt. Til gengæld råber de få meget højt.

Shaming og voksenmobning er på dagsordenen i den politiske debat. Organisationer og virksomheder laver politikker, som skal forhindre, at det pågår. For det er nemt, at flyve til tastaturet og skrive en kommentar. Det er helt gratis, og man skal ikke engang se modtageren i øjnene. Ingen modspørgsmål. Vi har jo ytringsfrihed og ret til at ytre os. Kalde en spade for en spade. Det er en grundlovssikret ret. Selvom det er vores ret, er det ikke forbudt at tænke sig om, inden man ytrer sig. Se sagen fra den andens perspektiv eller spørge sig selv: Hvad ville jeg have gjort, hvis jeg var i deres sted? Her tænker jeg især på debatten i forhold til de nye medlemmer af DKK.


Hvor mange har spurgt sig selv: Hvad ville jeg gøre, hvis DKK nedlagde sig selv i morgen?

Det er derfor vigtigt, at tænke over om en kommentar sårer nogen, og om det man skriver, er noget man vil sige ansigt til ansigt. Er det den måde man selv ønsker at blive talt til? Hvis ikke, så tal pænt om og til andre, og hæng ikke nogen ud. Det er okay at være uenige, men husk, at hvis man er uenig, så har man ofte brug for at være ekstra høflig i sin kommunikation.

Gå efter bolden, ikke efter manden. Hold dig til emnet i debatten og undgå at blive personlig. Respekter andres holdninger og følelser, især når man er uenige. Tag en pause, inden man giver svar på en kommentar. Man kan nemt få lyst til at svare hurtigt, men stop op og tænk over, hvad ens kommentar bidrager med og til.

Det er ok at sige fra over for den hårde tone. Man taler om det tavse flertal, som enten pga. den hårde tone, eller fordi de er enige med deres organisation eller klub ikke deltager i debatten. Det er ærgerligt, hvis flertallet af klubbens medlemmer ikke tilkendegiver deres mening eller ikke deltager i diverse debatter mv., fordi de er bange for at blive shamet eller mobbet.

Formand
Anna Andreassen



Nyt fra Bestyrelsen

Vi har igen fået et fysisk Berner Blad i vores postkasser, hvilket bestyrelsen takker redaktøren for Berner Bladet, Monika Ø. Rasmussen, for. Det skyldes hendes store arbejde med at få årets første Berner Blad sat op, at vi alle har et klubblad i vores hænder.

Klubbens hvalpeformidler Britta Staugaard Mortensen har rygende travlt med at besvare alle de henvendelser, hun får fra nye Berner-familier og fra dem, der har brug for hjælp til at få omplaceret deres Berner.

Desværre har bestyrelsen været nødt til at udsætte den ordinære generalforsamling, der var datosat til den 18/4-2021 i Slagelse pga. COVID-19 og forsamlingsforbuddet. Bestyrelsen afventer myndighedernes og DKKs udmeldinger, og fastsætter en ny dato hurtigst muligt. Den nye dato bliver offentliggjort på klubbens hjemmeside og på Facebook-gruppe.

Al den kritik og modstand bestyrelsen har mødt ifm. DKKs tilbud til tidligere DRU medlemmer og indkaldelsen til den ordinære generalforsamling, har drænet bestyrelsesmedlemmerne for kræfter og energi. Til trods for, at bestyrelsen og/eller ASU hverken har haft nogen indflydelse på DRU-overførslerne eller blevet inddraget i forløbet, som Jens Glavind, direktør for DKK, slår fast i sit svar til DBSK den 26/3-2021.

Og til trods for, at indkaldelsen til den ordinære generalforsamling er udsendt i overensstemmelse med DBSKs vedtægter og i samråd med vores moderorganisation, DKK, forsætter kritikken.

Bestyrelsen har vanskelig ved at se, hvordan et rent DKK anliggende kan blive til en sag mod og til "et os imod" bestyrelsen og/eller ASU. Den massive kritik har resulteret i, at Lis Gøtche er udtrådt af bestyrelsen, mens de tilbageværende er blevet enige om, at blive i bestyrelsen indtil den ordinære generalforsamling kan afholdes.

Bestyrelsen har konstitueret sig pr den 6/4-2021, som følgende:

Formand: Anna Andreassen
Næstformand: Lars Bibby
Kasserer: Joanna Gram
Sekretær: Tenna Ernst
Bestyrelsesmedlem: Bjarke Josiassen
Bestyrelsesmedlem: Werner Bartsch

Hilsen
Bestyrelsen



TRÆNINGSPLADSERNE I SYD INVITERER TIL

SKUE I SYD

Lørdag den 21. august 2021 kl. 10.00

Træningspladsen Notmark Gl. Skole, Notmark 46, 6440 Augustenborg



SKUE KLASSER (Uofficiel)

Baby klasse: 3-6 mdr.
Hvalpe klasse: 6-9 mdr.
Junior klasse: 9-18 mdr.
Mellem klasse: 15-24 mdr.
Åben klasse fra: 15 mdr.
Champion klasse fra: 15 mdr.
Veteran klasse fra: 8 år.
*Golf klasse: Fra 3 mdr.

*I golf klassen må du tilmelde hunde med mindre handicaps, du skal blot skrive på, hvilke handicaps hunden har. Disse bliver så holdt uden for bedømmelse. Det kan f.eks. være tandfejl, haleknæk, eller lignende. Det er en mulighed for at komme på udstilling med din hund som ellers ikke har mulighed for at udstille.

LYDIGHED (Uofficiel)

Hvalpe
Begynder
LP1 – LP2 og LP3

RALLY (Uofficiel)

Begynder og Øvede
Ekspert og Champion

TILMELDINGSPRISER

Pris pr. klasse 200 kr. for én hund.
175 kr. for efterfølgende hunde fra samme husstand.
Golf klasse 125 kr. og veteran klasse gratis

Der er fiduspokal til en lydighed- og en rally-berner,

Vi kårer også bedste golfhund, bedste veteran og ældste veteran.....

Amerikansk lotteri
med rigtig mange
præmier

For yderligere oplysninger og henvendelser kontaktes
Johnny Rasmussen 20 49 67 77 / 75 92 29 02 Connie Norup 27 79 22 11

Berner hilsner fra

Træningspladserne: Nørbling og Als/Sundeved

Husk at vi er på Facebook!!
Skue i Syd (DBSK)

DOMMERE

Skue: Bjarke Sabroe
Lydighed: Kirsten Christiansen
Rally: Gisela Hossenfelder

PRAKTISKE OPLYSNINGER

Tilmeldingen (inkl. betaling) til skuet skal ske
senest lørdag den 31. juli 2021. Tilmelding er bindende.

Vi ønsker én tilmeldingsblanket pr. hund, pr. klasse.

Tilmelding via Hundeweb.

For at deltage i udstillingen skal hunden være registreret i DKK/FCI

Barn og hund tilmeldes på dagen.

Nummerskilte / startnummer vil blive udleveret på dagen.

PRÆMIER
til alle
tilmeldte hunde

Ved middagstid
tænder vi grillen

Så man kan købe flæskkestegsburger og pølser

Der er også mulighed for at købe
sodavand/øl
kaffe og kage.



Nyt fra udstillingsudvalget

Kære alle,
Tusind tak for en dejlig weekend i Slagelse. Vi har nydt dagene i jeres gode selskab og med jeres dejlige hunde. Det var også godt at se nogle nye ansigter, vi håber I har lyst til at deltage igen en anden dag.
Endnu engang stort tillykke til jer alle med jeres flotte præmieringer.
Vi vil gerne takke vores sponsorer på dagene Arion, Butik Lunden og Cottonshoppen for alle de flotte præmier vi har kunnet uddele i weekenden.
Hvis man har spørgsmål eller kommentarer, er man selvfølgelig altid velkommen til at skrive til os på show.dbsk@gmail.com
De bedste hilsner, UU

Bedst i racen- veteran lørdag:
Tertzo's Kazuya Kenta
Ejer: Fie Basbøll & Christina Basbøll

Bedst i modsat køn- veteran lørdag:
Tertzo's Out For Justice
Ejer: Britta Staugaard Mortensen & Claus Harald Staugaard Mortensen

Bedst i racen lørdag:
Kaimon Gerheil Earth Wind And Fire
Ejer: Nicole Hecksher Olsen

Bedst i modsat køn:
Talli
Ejer: Susanne Gregersen



Bedst i racen søndag:
Chalina's Ellington
Ejer: Fie Basbøll & Christina Basbøll

Bedst i modsat køn søndag:
Prima-Sennen's Eliza of Duchess
Ejer: Susanne Randslæv Petersen



Nørbølling træningsplads

KOM UD OG HYG JER SAMMEN MED OS PÅ NØRBØLLING TRÆNINGSPADS

Vi træner TIRSDAGE KL. 18.30 og her tilbyder vi alm. hverdagslydighed og der er også mulighed for at gå en rallybane, og ligeledes kan vi også være behjælpelige med at træne op, hvis man gerne vil gå til LP konkurrence

Pt. har vi også et hvalpehold og vi øver også gerne ringtræning, så hvis dette har din interesse er du og din Berner hjertelig velkommen

Efter træningen er der dømt hygge med kaffe og kage og når vejret tillader det griller vi også

Pris for en sæson KR. 350 (12 gange)

Adressen: Bromindevej, 6650 Brørup
Mange bernerhilsner

Connie Norup 27792211

Marianne Rasmussen 20577706



Nyt fra aktivitetsudvalget

Da vi ikke helt har fået grønt lys til at sætte i gang med store forsamlinger, så er tiden siden sidst gået med at arrangerer Hasmark, frem for at deltage i div. arrangementer. Hasmark står i skrivende stund lige for døren og vi i Aktivitetsudvalget tror, vi taler for os alle sammen, når vi siger: At vi gælder os til at vi ses, til at se jer alle og vise vores hundes kunnen frem.

Ellers kommer der løbende resultater ind til Hitlisterne i LP og Rally, så på den front, bliver arrangementerne gennemført igen, med stor hensynstagen til restriktionerne, men man er jo også alene med sin hund og dommeren på banen, så det er noget nemmere at holde afstand, end på udstillinger.

Derfor er der dukket et par nye navne op på Hitlisterne siden sidst og nogle har forbedret tidligere resultater.

Og vi må sige at niveauet på vores ”nye LP’ere” er skyhøjt i år.



Fazer, 10 mdr, henter sin første pind i Rally begynder



Amanda, 15 mdr, henter sin første pind i Rally begynder

Vi kan derfor ønske Berner Højgaards Fabulous tillykke med hele 2 titler, nemlig Rally Begyndermester og LP1 titlerne som den kvikke pige har erhvervet sig indtil nu i 2021.

Kimmato's Aurum Laura kan også kalde sig Rally Begyndermester nu.

Og ud over at udløse LP2 titlen, så blev der også sat en ny Point-Record i LP2 – STORT tillykke til Kimmato's Aurum August (kaldes Arthur), der med sine 258,5 point har slået Aslaug's Ophelia, der i 2017 satte recorden med flotte 249 point ud af 280 mulige.

Det var kun 2. gang at Arthur startede en Officiel LP Prøve, da han hev sin LP2 title i hus og satte Point-Record og Arthur er nu tilmeldt i Hasmark, til sin 3. officielle LP Prøve, der nu er i LP3, det er simpelt hen en ufattelig sej, flot og enestående bedrift – Stort tillykke herfra.

Man spørger måske: ”hvor mon han så har de evner fra?”.....Ja korrekt gættet. Arthur er nemlig søn efter RBM RØM Berlemo´s Basia, der er datter af RBM RØM LP1 LP2 Aslaug´s Pinja, der er datter af.....Nåe ja.....LP1 LP2 Aslaugs´s Ophelia.

Send jeres ønsker til Aktivitetsudvalget: Aktivitetsudvalget har brug for jeres hjælp for at kunne gå videre med at arrangerer nogle kursusdage rundt om i landet.

På tegne brættet er overordnet: Lokalisation for kurset: Sjælland, Fyn og 1-2 steder i Jylland.
KursusTema: ”Reaktiv og Rolig”. Kurset der lærer dig, at give hunden bedre selvkontrol.

Og et andet arrangement, vi tænker kunne være sjovt og lærerig, var en weekend, f.eks. i Hangaren på Djurs, hvor lørdagen går med forskellige WorkShops indenfor Lydighed, Tricks, Selvkontrol og Selvtillid.

Lørdag aften har vi noget fællesspisning og overnatningsmuligheder.
Søndag laver vi en lille LydighedsDyst, men udsnit fra lørdagens forskellige temaer.

Realistisk set, så bliver det nok tidligst til efteråret eller måske nærmere i 2022 at dagene bliver afviklet. Men vil I være søde at sende Aktivitetsudvalget en kort mail til: akt.dbsk@gmail.com med følgende svar:

- * Er ”Reaktiv og Rolig”-kurset og/eller LydighedsDysten noget du er interesseret i at deltage i?
- * Hvor i landet ville du ønske de blev afholdt? (Gerne med konkrete steder, hvor vi må være).
- * Har du forslag til emner der også kan udbydes på kursusdage, arrangeret af Aktivitetsudvalget?

Med venlig hilsen Aktivitetsudvalget



Lykønskings-Kommitéen består fra venstre af: Tulipános Berni Fazer, Berlemo´s Aragon og Aragons niece Amanda.

Bernerpladsen Als og Sundeved sommertur

Årets sensommertur bliver i år i Haderslev Dyrepark
Vi mødes på Nørskovgård, Nørskovgårdvej 24, 6100 Haderslev
lørdag den 11. september 2021 kl. 9.45

Så er der planlagt en gåtur i skoven.
Vi har booket en guide, som kan fortælle en masse om skoven, dyrene mm.

Hundene skal selvfølgelig være i snor.

Bagefter kan vi grille pølser, som alt efter vejret nydes udenfor ved naturlegepladsen eller i Regnlærummet, som er opvarmet. Her må hundene IKKE komme med ind.

Bemærk, at der er en naturlegeplads, så tag gerne børn eller børnebørn med....

Husk at medbringe vand til hundene. Og kaffe, the, øl og vand til menneskene.
Vi sørger for pølser, flutes og andet tilbehør, som kan købes til de sædvanlige fornuftige priser.

Det er gratis at deltage, men vi vil gerne have tilmeldinger,
så vi kan få pølser nok med.

Tilmelding kan ske til Lone - klalo@stofanet.dk – 20 46 08 24 eller
Grethe – julius_samson@hotmail.com – 29 92 18 47 s
enest den 5. september 2021.

NB Fotos er fra turen i Haderslev Dyrepark i 2009.





Bernadotte og Alberte

Nyt fra avls- og sundhedsudvalget

Hvad går vi dog og sysler med?

Foredrag med Kathrine Kirchhoff. 25.-9. Avlsseminar. Denne gang vest for Storebælt.

Avlsbeskrivelse. Tid: Primo september.

RAS. Er gennemført.

Foredrag med hundetandlæge. Han har for travlt lige nu, men måske senere. Efter ønske fra et medlem.

Vi har forhandlinger med KUlfe om indlevering af biopsier mv. hos dem. Det er forvirrende, om det skal være Giessen, København eller noget helt tredje.

Antagene. Vi har søgt om forlængelse af rabatordningen.

Vi håber på et foredrag af Birgitte Damsgaard om genpool og andet.

Vi har tilsagn fra Regula Bürgi om et foredrag, hun holdt i Holland på det sidste symposium om den nye standard, anatomi og funktion. Foredraget bliver holdt på engelsk. Vi afventer Corona åbning til Schweiz, men har tilsagn.



Pa-Di Sinclair's Qonrad tager en slapper



Sæt x i kalenderen den 25. september.

Foredrag med Kathrine Kirchhoff.

Sted:Hinnerup. På klinikken. Navervej 3.8382 Hinnerup.

Pris:100 kr.

Emne: Kejsersnit og livmoderbetændelse.

NB: Der er højst plads til 30 deltagere.

**På grund af usikkerhed omkring Covid 19 starter tilmeldingen
først den 1. august.**

Kontaktinformation

Bestyrelsen
Formand
Anna Maria Kossowska Andreasen
Ebeltoftvej 27
8410 Rønede
Formand.dbsk@gmail.com

Sekretær
Tenna Ernst
Haslehøjvej 33
8210 Århus V
sekretaer.dbsk@gmail.com

Kasserer
Joanna Gram
Kestrupvej 15
6560 Sommersted
Telefon: 29929086
kasserer.dbsk@gmail.com

Udstillingsudvalg
Rachelle van der Poel
Byvejen 78
5620 Glamsbjerg
show.dbsk@gmail.com

Miriam Johanna Schoones
Byvejen 78
5620 Glamsbjerg
show.dbsk@gmail.com

Hvalpeformidler
Britta Staugaard
Telefon: 5189 6515
hvalp.dbsk@gmail.com

Avls-og sundhedsudvalg
Formand
Inge Bibby
Ulvskovvej 140
8300 Odder
Asu.dbsk@gmail.com

Sekretær
Dorte Hammerich
St. Ladegårdsvej 11
4180 Sorø
Asu.dbsk@gmail.com

Aktivitetsudvalg
Joanna Gram
Kestrupvej 15
6560 Sommersted
akt.dbsk@gmail.com

Rally
Joan Kjeldsen
Hovvej 16, Håre
5591 Gelsted
akt.dbsk@gmail.com

Vognkørsel
Majbrit Maagaard
Skærveagervej 6
6430 Nordborg
akt.dbsk@gmail.com

Medlemsadministrator/
webmaster/redaktør
Monica Ø. Rasmussen
Monica.Oestergaard.Rasmussen@gmail.com

Se flere kontaktinformationer på www.berner-sennen.dk



Træningspladser

Jylland

Als & Sundved	Bent Jacobsen	4035 5190
Nordjylland	Pia Lassen Jørgensen	20873854
Nørboelling	Johnny Rasmussen	2049 6777
Vejle	Hanne Bank Pedersen	25215166

Sjælland

Ballerup/Skovlunde	Irma Jensen	3675 1124
	Mette Ejsing	2211 4744
Suså	Bodil Nordam	3035 5017
Køge	Laila Nielsen	2513 3434
	Iben Christoffersen	2042 6331



En glad Karla fejrer sin to års fødselsdag sammen med moster Wilma



Sif (Fensholt's Ullabella) nyder livet på Fanø

SE VORES STORE UDVALG PÅ

WWW.BERNERSHOPPEN.COM

Vi har blandt andet...



Stickers



Sokker



Caps



Smykker



T shirts



Krus



Bamser

OG MEGET MERE TIL DIG OG DIN HUND!

Berner  **shoppen**

Mikrobiomet

Artikel fra Avls & sundhedsudvalget

Derfor har hunde brug for mikroorganismer
Af Judith Ittner-Bosch og Thomas Bosch, GKF
Info 52 december 2020

Mikrobiomet har afgørende betydning for vores sundhed. Det kan hjælpe os med at forklare, hvorfor nogle mennesker og dyr er mere modtagelige for sygdomme end andre. Studier tyder på, at ændringer i artssammensætningen i tarmmikrobiomet, det man tidligere kaldte tarmfloraen, er forbundet med og måske endda forårsager sygdomme.

Spektrum af mikrobiom-associerede sygdomme strækker sig fra stofskiftesygdomme som Adipositas (fedme) og diabetes over betændelsestilstande i tarmen, immundefekter og tumorer til diverse neurodegenerative sygdomme. Hvis vi fremover vil blive bedre til at forstå, hvilke faktorer, der er medbestemmende for, om et individ, det være sig menneske eller dyr, er modtagelig for en sygdom eller ej, så må vi betragte mikrobiomet i en langt større sammenhæng

Vi er mangfoldige – og hundene ligner os

Vores krop er befolket af billioner af mikroorganismer – bakterier, arkæer, svampe, protozoer og vira. Dette livsfællesskab, der i sin helhed betegnes mikrobiomet, udgør et komplekst system bestående af tusindvis af mikrobielle arter. Mikrober udgør mellem 1,5 og 2 kg. af et menneskes gennemsnitlige kropsvægt.

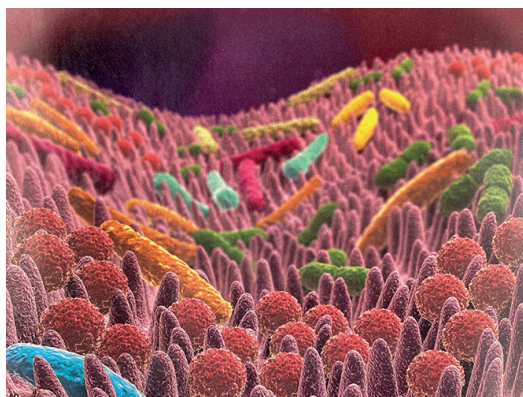
Der lever omkring 39 billioner mikroorganismer i og på os, og de er dermed næsten lige så talstærkt repræsenteret som vores egne 30 billioner kropsceller. De findes hovedsageligt på fordøjelsessystemets ydre og indre overflade, på huden, på mundens slimhinder og på øjets bindehinde. En undersøgelse, der sammenligner tarmmikrobiomet hos 64 hunde – den ene halvdel beagler, den anden labrador – med sammensætningen hos mennesker, grise og mus, viser store ligheder mellem hundes og menneskers tarmmikrobiom. Endda i en sådan grad at påvirkningen af mikrobiomet ved diætændring hos hunde er meget lig den, man ser hos mennesker. Talemåden ”som herre så hund” rammer endnu engang plet.

Derfor er mikrobiomet så vigtigt

Studier af mus viser, at moderens immunsystem under drægtighed genkender molekyler fra bakteriers stofskifte og giver denne information videre til fostrene. Dermed styrkes den medfødte immunrespons hos den nyfødte, og der dannes modstandskraft overfor sygdomsfremkaldende bakterier, såkaldt resistens. Tarmslimhindens yderste celler (tarmepitelceller) hos den nyfødte kan så genkende strukturelle komponenter fra den bakterielle cellevæg.

Ved kontakt med sygdomsfremkaldende mikroorganismer

vil tarmepitelcellerne udløse kaskader af signaler, som i sidste ende fører til udviklingen af immunsystemet. Først ved kontakt med mikroberne, som koloniserer sig i den nyfødte, bliver immunsystemet færdigudviklet. Et forkert anlagt immunsystem kan bevirke modtagelighed (prædisponere) for en række sygdomme.



Hvad kan vi slutte deraf? Dyrenes udvikling er tæt koblet til den konstante tilstedeværelse af mikrober. Tilsyneladende er udviklingsbiologiske processer såsom klassificeringen af bestemte immunceller indrettet efter den konstante tilstedeværelse af signaler, som mikroberne udløser. Mangler disse signaler, bliver det tilsvarende udviklingsskridt ufuldstændigt eller forkert. Man får så et immunsystem, der er ufuldstændigt sammensat, forkert reguleret eller potentielt sygdomsfremkaldende. De mikrobielle bofæller hos vores hunde er derfor helt afgørende for udviklingen af et velfungerende og effektivt

Vigtig del af immunsystemet

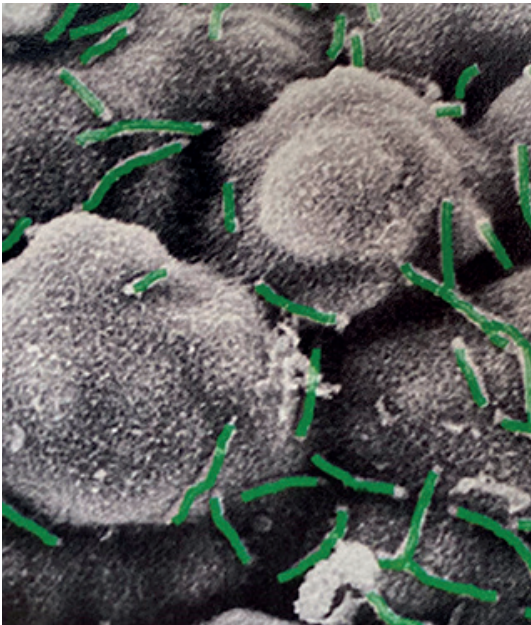
Mikrober hjælper ikke kun med udviklingen af immunsystemet. De mikrobielle bofæller er selv en integreret del af immunforsvaret. Det lagde vi første gang mærke til, da det var lykkedes os at opdrætte sterile forsøgsdyr i laboratoriet. Til vores overraskelse kunne vi her fastslå, at sterile dyr er meget modtagelige for svampeinfektioner. Sammen med de bakterier, der lever som gunstige organismer i og med mus (symbiose), fjernede vi tilsyneladende også et beskyttelsesskjold mod sygdomsfremkaldende bakterier. Uden bakterier på overfladen er epitelet hjælpeløst udleveret til svampe. Mikrobiomet udgør således både i tarmen og på huden en vigtig barriere. Det er de tilstedeværende mikrobielle bofæller, der beskytter mod indtrængende, sygdomsfremkaldende bakterier, idet de forhindrer dem i at bosætte sig på overfladen (koloniseringsresistens). Enhver, der har fået orale antibiotika i forbindelse med en tandbehandling, ved, hvor hurtigt gærsvampe kan sætte sig på mundens slimhinde og føre til infektionssygdomme. Mikrober kan derfor betragtes som en del af vores immunsystem. Mangler vores bofæller, fordi vi har fordrevet dem med overdreven hygiejne eller en antibiotikabehandling, vil sygdomsfremkaldende bakterier hurtigt indfinde sig og organismen blive sårbar overfor smitte.

Forsyning af næringsstoffer

Man har længe vidst, at de symbiotiske bakterier spiller en rolle i udnyttelsen af næringsbestanddele, og at de producerer næringsstoffer og vitaminer, der er vigtige for kroppen. Bakterielle metaboliske molekyler dækker over 50 % af tarmcellernes energibehov. Sterile gnavere er nødt til at indtage næsten en tredjedel flere kalorier end almindelige gnavere for at opretholde deres kropsvægt.

Adfærd

Mellem hjernen, mikrobiomet og tarmen med dens særlige tarmnervesystem, der består af millioner af nerveceller, foregår en konstant informationsudveksling, der går under betegnelsen tarm-hjerneaksen.



Da man i de senere år stadig oftere har kunnet iagttage forandringer i mikrobiomet ved neurologiske og psykiske lidelser som multipel sklerose, depression, angstforstyrrelser og autisme, begyndte forskere at undersøge muligheden af at mikrobiomet interagerer med nervesystemet. I mellemtiden har adskillige forskergrupper påvist, at sterilt opdrættede mus udviser ændret adfærdsmønster mht. til stresshåndtering og angst sammenlignet med artsfæller med et naturligt mikrobiom. For at kunne påvise at tarmbakterier kan have indflydelse på adfærd, indsamlede eksempelvis et forskerteam tarmbakterier fra mus, der opviste stor ængstelighed. Når forskerne overførte mikrober fra de meget ængstelige mus til andre mus, kunne man ligeledes se en forhøjet ængstelighed hos disse dyr. Imidlertid ved man, at ikke kun tarmmikrobernes fravær men også fodring med bestemte bakteriestammer har indflydelse på adfærden. Bakterier er altså i stand til at kommunikere med hjernen og øve direkte indflydelse på adfærden.

Symbiotiske bakterier på
Hydra epitel.

Sygdomme hos hund som forbindes med mikrobiomet

Ved en bred vifte af sygdomme kunne man påvise en sammenhæng med et ændret mikrobiom, en dysbiose. Et eksempel fra dyrlægens praksis er akut blodig diarré hos hunde, der oftest er forårsaget af en tarminfektion med bakterien *Clostridioides difficile*. Denne infektion fører som regel kun til sygdom ved store ændringer i tarmmikrobiomet, f.eks. efter en antibiotikabehandling. En følge heraf er nedsat koloniseringsresistens med derpå følgende forøgelse af sygdomsfremkaldende bakterier.

Dysbiose og tab af mikrobiel mangfoldighed øger også forekomsten af sygdomme som kronisk betændelse i tarmen, forskellige autoimmune lidelser, fedme, fødevareallergier, hudkesem og pelsproblemer. Disse sygdomsmønstre har været stadig hyppigere de senere år. Man formoder at markante ændringer i vores livsstil samt i vores måde at holde hund og fodre på over generationer har medført en forringelse af mikrobiomets mangfoldighed. Dette har igen medført en mangelfuld udvikling af immunsystemet og deraf følgende sygdomme.

Strategier til at modvirke langtidsfølgerne af disse sygdomme inkluderer brugen af probiotika og præbiotika såvel som kostomlægning. Især modifikation af tarmmikrobiomet ved hjælp af fækal mikrobiota-transplantation, FMT, diskuteres som et spændende nyt tiltag i behandlingen-

og bliver allerede anvendt i behandlingen af hunde med særligt alvorlige tilfælde af blodig diarré. Man må dog ikke glemme at disse sygdommes ætiologi er meget kompleks og varierende. At se FMT eller probiotika som et universalmiddel ville være en urimelig forenkling. Udforskningen af mikrobiomet og dets vekselvirkninger træder stadig sine barnesko. Utallige spørgsmål er endnu ubesvarede.

Hygiejne med omtanke

Den mikrobielle mangfoldighed bliver langsomt bygget op i løbet af udviklingen, og den kan atter gå tabt. Forskere mener, at den tiltagende hygiejne er skyld i, at vi har færre bakterier i tarmen. De mener som udgangspunkt, at vi er sundere jo flere forskellige bakteriearter, der findes i vores tarm. Allerede i 1989 opdagede man en sammenhæng mellem hygiejniske forhold og forekomst af allergiske sygdomme. Inden for rammerne af denne "hygiejnehypotese" undersøgte man dengang miljøets betydning for forekomsten af allergiske sygdomme hos individer, der levede i landdistrikter. I dag diskuterer man en mangfoldighed af andre faktorer, som har indflydelse på den mikrobielle kolonisering af tarmen. Mange studier har imidlertid vist, at landlivet synes at være sundt for både mennesker og husdyr.

Således er hunde, der vokser op på landet, mindre tilbøjelige til at udvikle allergi, og de lider sjældnere af atopiske (allergiske) sygdomme.

I et studie med 169 hunde viste det sig, at hunde på landet tilsyneladende er bedre beskyttet mod allergier og ”livsstils-sygdomme” end hunde i byerne. Hunde, som kun havde en enkelt omsorgsperson og levede i byen, viste et tydeligt mere ensartet mikrobiom med ringere artsmangfoldighed end hunde på landet, som levede i større familier og voksede op med andre dyr. Et mangfoldigt mikrobiom modsvarer således også hos hunde af en bedre sundhedstilstand. Altå - ”Som herre, så hund”.

I vores jagt på perfekt renlighed og ”klinisk” rengøring med desinfektionsmidler i hjemmet skader vi tilsyneladende mikrobiomet, især hos vores unge dyr. Dermed kan deres immunsystem ikke udvikle sig optimalt, og døren åbnes for udviklingen af allergier.


Konklusion

Et mangfoldigt mikrobiom udgør en vigtig byggesten i menneskers og dyrs sundhed. Forstyrrelser i det mikrobielle livsfællesskab kan have betragtelige konsekvenser. Mens tarmen oprindeligt udelukkende blev betragtet som et fordøjelsesorgan, ved man i dag, at det huser et af de mest komplekse økosystemer og fungerer som en central mediator mellem mikrobiomet, immunsystemet og formodentlig også nervesystemet. Talrige kroniske

sygdomme korrelerer med forandringer i tarmmikrobiomet. Gendannelsen af det fysiologiske mikrobiom vil få stadig større betydning som terapeutisk koncept.

” Artiklen er offentliggjort med tilladelse af Gesellschaft zur Förderung Kynologischer Forschung e.V. www.gkf-bonn.de ”

Oversat af Tina K. Thomsen



Nerveceller i vævet har direkte kontakt til symbiotiske bakterier.

Tema

Skal min Berner indgå i avl?

-  Skal min Berner indgå i avl?
-  Min vej til opdræt
-  Eksteriørbedømmelse
-  Din Berner på udstilling?
-  Avlshanhunde ejers erfaringer
-  Oplevelser - hanhundeejer til avlshan.
-  Om Beata Pluta
-  Socialisering af hvalpe i kennel von Romashof
-  Avlsbeskrivelse

Tema

Skal min Berner indgå i avl?

Det er et spørgsmål mange stiller sig, både opdrætter og familier, som blot har én Berner.

Det er godt for vores Berner-population, at genpoolen er så stor som muligt, og der er mange gode hunde, som "blot" er en familiehund, men sagtens kunne indgå i avl.

Vi ser ofte spørgsmål til avlsgodkendelse, stamtavler og avlspartner i forskellige Facebook-grupper, derfor vil denne artikel samle forskellige oplysninger, der danner basis for den grundlæggende viden omkring avlsgodkendelse, drægtighed og fødsel.



Generelt om FCI, DKK og DBSK:



Fédération Cynologique Internationale (FCI) er en sammenslutning af nationale kennelklubber. FCI anerkender kun én national kennelklub pr. land, og i Danmark er det Dansk Kennel Klub (DKK). DKK er dermed underlagt FCIs regler.



DKK er stambogsførende. De udbyder bl.a. udstillinger, træning og uddannelser. Man søger kennelmærke hos DKK, ligesom man registrerer både sin hund, parring og hvalpeklud hos DKK.



Dansk Berner Sennen Klub (DBSK) er en specialklub ophængt under DKK. DBSK arrangerer racespecifikke udstillinger og arrangementer. DBSK fører avlshunde- og opdrætterlister. DBSK har en Hvalpeformidler og et Avls- og Sundhedsudvalg (ASU).

Stamtavle

En stamtavle er dokumentation for hundens aner. Det er et arbejdsredskab, som viser den enkelte hunds sundhedshistorik, prøve- og resultathistorik i mange generationer.

Uden stamtavle har vi ingen sikkerhed for hundens ophav og vi ved ikke om en given kombination kan være tætbeslægtet, eller om både hanhunden og tæven bærer på samme genetiske defekt/sygdom.

Derudover er der en racestandard, hvori den ideale Berner Sennen er beskrevet. Det er et arbejdsredskab, hvor man kan se, hvilke mangler ens Berner Sennen har i forhold til idealet, og hvad man skal søge efter i en avlspartner.

Avlsgodkendelse:

For at ens kommende hvalpekuld kan få en DKK-stamtavle, skal begge forældre-dyr være avlsgodkendt.

Det skelnes mellem krav og anbefalinger. Krav er minimum for opnå DKK-stamtavle på hvalpekuldet. I det tilfælde vil hvalpene få en Basis stamtavle.



For at hunden er avlsgodkendt, skal den før parring have en officiel HD-status (Hofteledsdysplasi) og en AD-status (Albueledsdysplasi) registreret i DKK. Det er et røntgenbillede af hundens hofte- og albueled fortaget af en dyrlæge. Rekvisitioner til brug for godkendelse af HD og AD resultater bestilles på hundeweb.dk (inden tiden ved dyrlægen bestilles).

Hofteledsdysplasi er en lidelse, hvor lårbenshovedet ikke passer optimalt i hofte-skålen. Det kan give anledning til fejlbelastning af leddet og udvikling af slidgigt. HD-røntgenbillederne bedømmes efter en 5-trins skala med betegnelserne A, B, C, D og E. Status A er den bedste, mens status E er den dårligste.

Tema

Albueledsdysplasi er flere primære lidelser, der kan give albueledsdysplasi, men fælles for disse lidelser er, at de som følge af fejlbelastning af leddet forårsager udvikling af slidgigt. AD-røntgenbillederne bedømmes efter en 4-trins skala med betegnelserne 0, 1, 2 og 3. Grad 0 er den bedste, mens grad 3 er den dårligste.

På parringstidspunktet skal hanhunden være minimum 12 måneder gammel og tæven minimum 22 måneder gammel. Derudover skal hanhunde skal have dokumentation for, at de har normale testikler.

Derudover må indavlskoefficienten maksimalt være 6,25%. En fiktiv stamtavle laves på hundeweb, under din hunds profil. Her kan man fiktivt parre sin egen hund med en potential avlspartner.



	Krav	Avlsanbefalinger
HD-status	<p>HD-status A, B og C.</p> <p>En hund med HD grad D eller E kan undtagelsesvis benyttes i avl, hvis opdrætteren vurderer, at hundens samlede bidrag til racen vil være positivt. Avlspartneren skal i så tilfælde altid være HD fri (grad A eller B).</p>	HD-status A, B og C.
AD-status	<p>AD-status 0, 1 og 2.</p> <p>En hund med AD grad 3 kan undtagelsesvis benyttes i avl, hvis opdrætteren vurderer, at hundens samlede bidrag til racen vil være positivt. Avlspartneren skal i så tilfælde altid være AD fri (grad 0).</p>	AD-status 0 og 1.
Testikelstatus	Testikelattest eller udstilling	
Udstilling		<p>Hunden er udstillet mindst en gang på en FCI-godkendt udstilling og er præmieret med mindst en Very Good.</p> <p>Eller fremstilles på et avlsbeskrivelses-arrangement eller eksteriørbedømmes ved en DKK godkendt dommer.</p>
Stamtavle	Basis DKK-stambog	Basis+ DKK-stambog

Tema

Andre test:

Man kan teste hunde for rigtig mange ting. Det er op til en selv, ud fra en overbevisning eller kendte problemer i hundens linjer, hvad hunden skal testes for. Her beskrives de mest gængse problemer man tester Berner Sennen for:

OCD (OsteoChondritis Dissicans) er bruskløsning i skulderne. Det er et røntgenbillede af hundens skulderled fortaget af en dyrlæge. Rekvisitioner til brug for godkendelse af OCD resultater bestiller på hundeweb.dk (inden tiden ved dyrlægen bestilles). Det kan være medfødt eller skyldes et traume. OCD-røntgenbilleder bedømmes efter en 2-trins skala med betegnelserne fri eller påvist. Hunde med påvist OCD må indgå i avl, men DBSK anbefaler, at avlspartner ikke har påvist OCD. OCD er hverken et krav eller en avlsanbefaling, da det ikke anses for at være et problem for racen.

HS-test (Histiocytært Sarkom) ved Antagene. HS er en meget aggressiv kræftform, hvor der bl.a. er påvist en overrepræsentation af forekomsten af HS. Laboratoriet i Antagene har identificeret genetiske markører associeret til risikoen for at udvikle og videreføre denne kræftform. De har udviklet en sandsynlighedstest for HS.

Testen for HS giver resultater, der udtrykkes som et genetisk index. Testen udgør ikke en forudsigelighedstest for udvikling af denne kræftform, men giver en indikation om, hvor stor risikoen er for udvikle HS.

Testen kan give følgende index-baseret resultat:

A = Det testede individ har 4 gange lavere risiko for at udvikle HS

B = Neutral

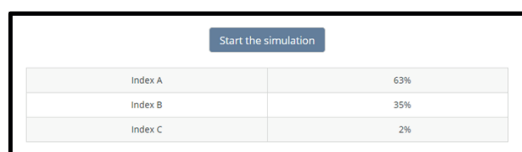
C = Det testede individ har 4 gange højere risiko for at udvikle HS

En hund med testresultatet A kan udvikle HS, og en hund med testresultatet C bliver ikke nødvendigvis syg med HS. Testresultatet siger ingen ting om, ved hvilken alder hunden evt. vil blive syg.

Brug af HS-test i opdræt medfører både fordele og ulemper. Fordelen er, at testen kan være et godt hjælpemiddel i bekæmpelse af HS, hvis det bruges på den rigtige måde. Ulempen er, at resultatet kan medføre for kraftig selektion.

Det er vigtigt at HS-test resultaterne bruges med fornuft. Blandt de hunde som allerede er testet, er der en stor andel C hunde. Udelukkes de disse hunde, få vi en meget reduceret genetisk diversitet og dermed øget risiko for en række andre sygdomme.

Forventningen er, at testen skal være et godt hjælpemiddel i vores arbejde med at forbedre sundhed og levealderen hos vores race. Hvilket har medført at Antagene har udviklet HSIMS. Det er et værktøj, hvor man har mulighed for fiktivt at parre sin egen hund med en potential avlspartner og se hvordan afkommet fordeler sig på A, B og C.



Start the simulation	
Index A	63%
Index B	35%
Index C	2%

Læs på klubbens hjemmeside hvordan du bestiller en HS-test. Husk, at tilføje din hund til HSIMS. Det gøres på din egen account hos Antagene.

DM (Degenerativ Myelopati) ved laboratoriet Laboklin eller Antagene. DM er en sygdom hvor nerverne i hundes rygmarv dør. DM starter typisk med, at hunden mister kontrol over dens bagben. Man kan teste for to mutationer for DM: Exon 1 og Exon 2. Resultatet gives ved betegnelserne N/N (normal/fri), N/DM (bærer) og DM/DM (i risiko/syg). Hvert Exon skal ses på separat. I de senere år har der været tvivl om testens validitet, hvilket har medført, at DKK ikke godkender testresultaterne.

Ok, nu har vi fakta på plads. Hunden er avlsgodkendt. Hvad så nu?

Skal min hanhund indgå i avl? Skal min tæve have et kuld hvalpe?

Man behøver ikke have et kennelmærke eller have gennemført DKKs opdrætteruddannelse for at få et kuld hvalpe eller for at stille sin hanhund til rådighed for egnede tæver. Men for tævejer er det en god ide, at sætte sig ind i regler og lovgivningen omkring salg af hvalpe, og det ansvar man bærer, når man opdrætter og sælger hvalpe.

Der er ingen tvivl om, at vores egen Berner er verdens bedste og smukkeste, men det er her, man skal se objektivt på hunden.

Lever den op til racestandarden? Hvad er godt? Hvad er mindre godt? Husk, at der findes ingen idealer. Man skal også tænke over, hvad man vil med sit kommende kuld. Er det udstillingshunde? Eller er det familiehunde? Uagtet er både den mentale- og fysiske sundhed vigtig.

Et godt råd er, at spørge sin opdrætter, da denne har styr på din hunds aner. Opdrætter kender styrkerne og svaghederne i stamtavlen, og hvad man skal arbejde videre med og være opmærksom på.

Man kan også søge råd hos ASU og/eller Hvalpeformidler. Måske ikke specifikke råd omkring ens egen hund, men mere generelle råd.

Tema

Læs dine egen udstillingskritikker, eksteriør- eller avlsbeskrivelse. Dommere er uddannet i racestandarden, så du kan med fordel læse hvad dommer syntes om din hund, om hundens stærke og svage sider. Kunne dommerne ønske sig f.eks. bedre vinkler, så søg en avlspartner med gode vinkler.

Lav en fiktiv stamtavle og se på indavlskoefficient. Indavl er ikke nødvendigvis en dårlig ting, man skal bare være bevidst om, at det både er de gode og dårlige egenskaber der forstærkes.

DKK har lagt ansvaret hos opdrætter, så man er selv ansvarlig for ens valg og opdræt.

Kutyemen er, at tæveejер henvender sig til hanhundens ejere, men hanhundeejer har også et ansvar for at tage aktiv stilling til tæven og opdrætters mål med kuldet, inden hanhundens ejer siger ja eller nej.

Stille sin hanhund til rådighed:

Når man stiller sin hanhund til rådighed er det vigtigt, at gøre sig klart, at man er til rådighed.

Tæver går i løb på alle tidspunkter af året, og de skal parres, når det er rette tid - også juleaften eller påskemorgen.

For at gøre opmærksom på, at ens hanhund findes, kan man sætte sin hanhund på DBSKs avlshundeliste og vise den frem på udstillinger.

Man kan også registrere den i forskellige databaser som World Pedigree DataBase (ingrus.net) eller Berner-Garde.

Det er vigtigt, at holde sin avlshan i god form. Det er hårdt for en hanhund at parre og en overvægtig hanhund i dårlig form, har yderst vanskeligt ved at gennemføre en naturlig parring.

Man skal lave en parringsaftale . DKK har udarbejdet en parringsaftale, som kan findes på deres hjemmeside. Man kan også lave sin egen. Det er vigtigt at aftale alle detaljerne!

Det er også vigtigt, at man tester sin avlshans sædkvalitet. Selv unge og sunde hanner kan have dårlig sædkvalitet. Dyrlægen tapper en hanhund og laver en sædtest. Man skal huske, at sygdom og medicin kan påvirke sædkvaliteten, derfor er det vigtigt at spørge ind til en given medicin eller sygdom, når man er ved dyrlægen.

DKK har en matadoravsregel, dvs. at en hanhund må få maksimalt 78 hvalpe (april 2021) i Danmark i hele sit liv.

Når man stiller sin hanhund til rådighed, indebærer det også, at man stiller sig selv til rådighed for hvalpekøbere, at man besøger sin hanhunds hvalpe mens de bor hos opdrætter, og at man deltager i hvalpetræf.

Til gengæld er det ok at kræve fx, at hvalpene bliver HD og AD diagnosticeret, at de ikke overføres til ikke FCI-godkendte kennelklubber, og at de selv avlsgodkendes inden de indgår i avl.

Det er vigtigt, at hanhundeejer bliver informeret, men også at hanhundeejer selv søger informationer om hvalpene og tæven. Det er en god viden i forhold til fremtidige parringer.

Det er ok at sige nej til en parring, hvis man ikke syntes at ens hanhund passer med tæven, eller hvis opdrætters værdier ikke stemmer overens med ens egne værdier.

Hvalpekøbere har stor glæde af hanhundeejeren og omvendt. De fleste hanhundeejere følger deres afkom med stolthed og glæde.



Hvor finder jeg en hanhund?

Som tæveejere kan man finde en avlshan på DBSKs avlshundeliste, på udstillinger, træningspladser og i forskellige databaser som hundeweb.dk, World Pedigree DataBase (ingrus.net) og Berner-Garde.

Man kan også finde en potential avlspartner på Facebook, især hvis man søger efter en udenlandsk hanhund.

En naturlig parring er altid at foretrække, hvilket også er DBSKs anbefaling. Dog, hvis man har valgt en udenlandsk hanhund, vil der oftest være tale om en inseminering af tæven.

Man kan få kølesæd sendt til sin dyrlæge i Danmark. Kølesæd er frisk tappet sæd, som ved en korrekt behandling kan holde sig i mindst 4-5 dage. En anden mulighed er forstsæd, dvs. nedfrosset sæd. Find en dyrlæge, der kan håndtere både køle- og frostsæd.

Tema

Hvis man tager til udlandet for at parre skal man være opmærksom på, at tæven skal have et pas med gyldige vaccinationer. I udlandet er der ofte andre krav til tæven, derfor er det vigtigt at sætte sig ind i hvad den udenlandske hanhunde-ejer kræver af test og har af krav.

Det er især vigtig at have en Plan B. Selvom parringen er aftalt i god tid, kan hanhunden fx blive syg på parrings-tidspunktet, og så står man der med en højløbsk tæve og ingen hanhund.

For både hanhundeejer og tæveejer gælder det, at det skal være et samarbejde. Tæveejer bærer det største ansvar både i forhold til hvalpene og er erstatningspligtig, men hanhundeejer har også et ansvar for hvad man ligger hanhund til.

Brunstkontrol:

Inden parring er det en god ide, at tæven får lavet en brunstkontrol. Brunstkontrollen består som oftest af en bakteriologisk test og en vurdering af cellerne i skeden - begge tages som skedesvaber, samt en progesteronmåling, der tages ved en blodprøve.

Den bakteriologiske test fortæller om tævens bakterieflora i skeden er ok. Er der en overvægt af fx kolibakterier, skal tæven i behandling inden parringen finder sted.

Nogle dyrlæger laver også en kikkertundersøgelse (vagoskopi) af skeden til vurdering af skedeslimhindens udseende hen imod ægløsning.

Progesteronmålingen fortæller hvornår tæven har ægløsning. De fleste hanhundeejer vil kun tage imod tæven, når de ved, at tæven har haft ægløsning.

<1 ng/ml	mindst 4 dage til ægløsning (ovulation)
3-4 ng/ml	ægløsning 1-2 dage senere
5-7 ng/ml (15-25 nmoL/l)	ægløsning - inseminering 2+3 dage senere
8-11 ng/ml (25-35 nmoL/l)	inseminering 1 + 2 dage senere
11-19 ng/ml (25-60 nmoL/l)	inseminering samme dag
> 19 ng/ml (>60 nmoL/l)	inseminering samme dag

I Danmark måles i ng/ml - enkelte andre lande måler i nmoL/l - 1ng/ml = 3,18 nmoL/l

Andre gynækologiske test:

Man kan også teste tæven for; Mycoplasma genitalium (forsøger ufrugtbarhed), Brucella canis (forsøger senaborter), Herpes og Klamydia. Test for de sygdomme er især relevante de tæver, som har problemer med drægtighed. Tal med din fertilitetsdyrlæge om testene i forhold til din tæve.

Selve parring:

Aftal alt i god tid inden parringstidspunktet, og mød gerne hinanden inden løbetiden starter. Det er kutymen, at tæven kommer til hanhunden, men der er ikke noget, som er rigtig eller forkert. Man kan aftale det, der passer for ens tæve og hanhund.

En parring er en naturlig ting. Nogle gange hører man om parring, hvor

hanhunden rammer plet ved første forsøg, men sådan går det langt fra hver gang. Derfor er det en rigtig god ide at få hjælp til selve parringen. Især når hanhunden skal parre de første gange.

Man skal være der for tæven og hanhunden. Massere af leg og tønse rundt giver som regel en træt hanhund, der fysisk ikke er i stand til at gennemføre en parring. Lav derfor et afgrænset område de kan være på, hvor de kan gå løs og forsøge at parre. Man skal også være opmærksom på årstiden og temperaturen.

Der er mange myter ift. hvor længe de hænger sammen og drægtighed. Hvor længe hanhunden og tæven hænger sammen, har intet at gøre med om tæven bliver drægtig. Nogle hunde hænger sammen i ganske få minutter og får et stort kuld, mens andre hænger sammen i lang tid og får et lille kuld eller slet ingen hvalpe.

Kutymen er at parringen gentages dagen efter den første parring eller to dage efter. Det er op til den enkelte hanhundeejer og tæveejers aftale forløbet.

Betaling for parring:

Lav en grundig aftale inden parring. Kutymen er, at parringsgebyr (hoppegebyr) betales på parringstidspunktet og at tæveejers betaler et fast beløb eller en procentsats pr. levendefødt hvalp. Betalingen kan også være en parringshvalp.

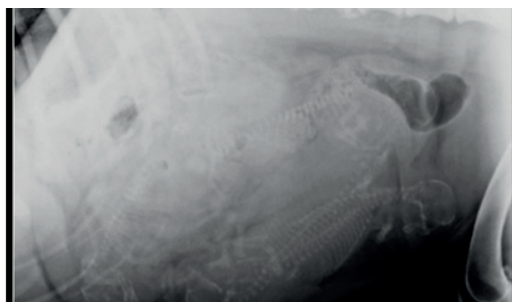
De fleste hanhundeejer vil fratrække hoppegebyret og betaling pr. levendefødt hvalp fra den pris tæveejers sælger hvalpene for, og betale differencen mellem det beløb, de skulle have haft for parringen og det beløb tæveejers skal have for hvalpen.

Det er også vigtigt at aftale på forhånd hvem betaler for insemineringen, hvis en naturlig parring ikke lykkes, samt hvem der betaler for parringshjælp.

Det samme med retten til en omparring, hvis tæven går tom. Her skal både aftales, om der er en gratis omparring, og om hvornår den finder sted fx ved næste løbetid.

Drægtighed:

En drægtighed varer i gennemsnit 63 dage. De gamle opdrættere regner fra parringstidspunktet, mens fertilitetsdyrlæger regner fra ægløsningstidspunktet. Man kan ultralydsscanne sin tæve for at konstatere, om den er drægtig 24 dage efter ægløsning. Det er også muligt at tage et røntgenbillede 44 dage efter ægløsning, men det bedste billede opnås en uge inden termin.




Tema

Der skal også tages stilling til kost og motion, men dette emne kan fylde en artikel i sig selv. Tal med din dyrlæge og/eller din opdrætter om emnet.

Inden fødslen:

Man er rigtigt godt hjulpet på vej, hvis man inden fødslen anskaffer sig en hvalpekasse, samt har håndklæder, saks, øresprøjte, klemmer eller tråd til navlestrengene, aviser, vetbeds, calcium tilskud (spørg dyrlægen), kuglepen, blok og ur parat.

Man kan også med fordel læse: Min hund skal have hvalpe af Esther Kofod og Hvalpe på vej af Birgitte Schjøth. To gamle, men stadig aktuelle bøger.



Eller læse bogen "Hundeopdræt - med omhu og omtanke" af Hanne Mathiasen, som kan købes hos DKK.

Fødsel:

Alle fødsler er forskellige. Fælles er, at tævens temperatur falder til ca. 36.7-8° ca. et døgn inden fødslen.

Opblokningsfasen kan vare 12-18 timer. Det er her tæven gør sig klar til at nedkomme.

Uddrivningsfasen er selve fødslen. Hvalpene skal gerne komme med ca. to timers mellemrum.

Nogle tæver føder hurtigere, andre føder langsommere. Det vigtige er, at der er ro om tæven, og at tæven er rolig.

Lav en aftale med din dyrlæge.

Kan du ringe, hvis du bliver urolig?

Kan dyrlægen lave et akut kejsersnit?

Det man skal være opmærksom på, er grønt fostervand og om tæven presser og presser uden der sker noget. Forekommer dette skal man straks tage kontakt til egen dyrlæge.

Avl og opdræt er et stort emne, og der er lige så mange meninger og holdninger, som der er opdrættere.

Det vigtigste er, at man kan se sig selv, i det man laver, og at man har gjort sig overvejelser inden ens hund indgår i avl.

Hvalpe er dejlige og ligesom med babyer, glemmer man hurtigt de nætter, hvor man ikke har fået sovet og alt det tis man har tørret op.

Held og lykke til jer med jeres kommende parringer og kuld.



Solopgang over Langeland nydes af
Tykhøjtegårds Krudtugle Isabella



Min vej til opdræt

Da jeg var på udkig efter min første Berner, havde jeg en drøm om at få et kuld hvalpe. Det skulle selvfølgelig være muligt, og det skulle være en tæve, som havde nogle egenskaber, som var værd at avle videre på. Men jeg havde ingen ide om, hvad jeg skulle kigge efter ved min kommende hvalp.

Efter at have kigget rundt i et års tid, fandt jeg en opdrætter, som havde hvalpe med DKK-stamtavler, og når en hund var med stamtavle, så måtte det vel betyde, at det var en sund hund. Jeg tænkte lidt, at det var som at købe et Rolex ur med papir. Altså at det var en form for sikkerhed for, at det man køber er ægte og kan bruges til avl.



Da jeg havde fået mig en lækker hvalp, var hun i løbet af de første to år ”bare” en klappe hund, som jeg syntes var verdens skønneste hund. Hun havde jordens dejligste sind, så hun skulle helt sikkert have et kuld hvalpe, når tiden var inde. Men da hun blev gammel nok var hun slet ikke klar mentalt. Hun var stadig en lalleglad teenager og i mit hoved, var hun ikke klar til at skulle have hvalpe. Derfor besluttede jeg mig for, at jeg ville vente til Maggie selv gav udtryk for, at hun var klar. I mellemtiden kunne jeg så sætte mig ind i de små ting, som jeg troede, at der bare lige skulle være styr på, som eksempelvis en fødekasse og nogle tæpper.

I min kontrakt med opdrætter stod der, at Maggie skulle AD/HD og OCD fotograferes og det gjorde jeg selvfølgelig, da det var en del af kontrakten. Jeg ville jo også gerne sikre mig, at Maggie var sund og rask. Dog vidste jeg ikke, at de svar på røntgen faktisk var afgørende for, om det overhovedet var forsvarligt, at få hvalpe på Maggie.

Efterfølgende fandt jeg frem til, at der var noget, som hed avlsregler og avlsanbefalinger. Hvis man kun fulgte avlsreglerne, fik hvalpene en Basis stamtavle, og hvis man derimod også fulgte avlsanbefalingerne, fik de en Basis plus stamtavle. Jeg ville gerne gøre alt, hvad jeg kunne for at lave dejlige hunde med et godt sind, et roligt temperamen, samt hunde som var sunde og raske. Så selvfølgelig skulle de have en Basis Plus stamtavle. For mig handlede det om, at jeg ikke ville gøre tingene halvt.

En af de ting man skulle have styr på var, at hunden skulle være HD og AD fotograferet og komme ud med nogle bestemte resultater og det havde hun, så det kunne jeg krydse af fra listen.

Den næste ting var at hun skulle udstilles og have en bestemt bedømmelse eller at hun skulle fremstilles på et avlsarrangement. Jeg gik ind og kiggede på, hvad der først var en mulighed, og det var udstilling, men hvordan i al verden gjorde man så lige det?

Der var ikke meget hjælp at hente på nettet. Jeg ville gerne vide hvordan hun skulle se ud, og hvordan hun skulle bevæge sig, for at hun kunne få en Very good, som var det, hun minimum skulle have. Men der var ikke noget konkret svar at finde.

Der var selvfølgelig en beskrivelse af racestandarten, men det gjorde mig ikke klogere på, hvornår de fik hvilke bedømmelser.



Jeg gik derfor ind og fandt nogle bedømmelser på nogle andre hunde, og det var simpelthen det rene vrøvl for mig at læse. Hundes stop? Og hundens kryds? - der stod simpelthen så mange fremmede ord, så det fik jeg heller ikke så meget ud af. Jeg gik heldigvis ude på en Berner Sennen træningspladsen i Nørboelling, hvor der gik nogle søde og meget kompetente opdrættere, som hellere end gerne ville hjælpe mig med at få ringtrænet Maggie og senere også hjælpe mig med at finde den rigtige hanhund til parringen.

Jeg brugte også en del tid på at skrive ned, hvad jeg ville med mit opdræt. Selvfølgelig var det vigtigste at lave nogle helt igennem fantastiske hunde, hvorefter det at finde de helt rigtige familier til mine hvalpe spillede en stor rolle. Derudover ville jeg gøre alt hvad jeg kunne for at gøre familierne klar til hvalpen.

Tema

Så jeg lavede en facebookgruppe, hvor man kunne følge med, hvor jeg hver eneste uge lagde et nyt opslag op. Det var alt fra hvad jeg brugte til at fjerne beskidte hundepoter fra tæpperne med, til hvalpens udvikling.

Dagen kom hvor Maggie skulle udstilles og skønneste Maggie fik Excellent. Selv til udstillingen, hvor folk selv skulle udstille deres egne hunde, stod flere klar til at hjælpe. Det var slet ikke så slemt, som først frygtet. Det var helt utrolig, hvor søde og hjælpsomme alle folk var. Udstillingen gav mig nogle gode pejlemærker på, hvilke ”mangler” Maggie havde, så jeg også vidste hvilke ting, jeg skulle kigge efter ved en hanhund til hende, for at kunne ramme racestandarten, så meget som muligt.

Så nu var Maggie Avls godkendt, og der skulle nu findes den rigtige hanhund. Og som tidligere skrevet, var jeg meget heldig at have nogle super kompetente opdrætter fra træningspladsen med på sidelinjen, som hjalp mig med at finde den helt rigtige hanhund. De var simpelthen guld værd og jeg var dybt imponeret over, at de vidste så meget om de forskellige linjer, som lagde bag de forskellige hunde.

Hanhunden blev fundet, men det var ikke som at swipe rundt på tinder, hvor man kan se på en masse billeder af ens mulige kommende kærlighed. Her skulle man i stedet lave en masse research om den kommende hvalpefar.



Først var jeg inde og kigge på hanhundes stamtavle, og at en stamtavle er et arbejdsredskab, som man kan bruge til at se sundhedshistorikken tilbage i mange generationer. At det også er en dokumentation for hundens aner, vidste jeg godt, men jeg vidste ikke hvordan jeg skulle læse stamtavlen, så jeg kunne bruge de informationer den gav mig optimalt.

For mig var stamtavlen det rene volapyk. Forfædrene hed jo ikke bare Putte og Bamse, men havde alle sammen lige så lange navne som de royale, og der var jo ingen billeder af, hvordan de så ud. Som ny opdrætter, der gerne ville gøre tingene rigtig, blev jeg nødt til at spørge om hjælp. Både formanden for DBSK og andre opdrættere ville hellere end gerne hjælpe og ”oversætte” stamtavlen, så jeg også forstod, hvordan jeg kunne bruge den som et redskab.

Dernæst gik jeg ind på hundeweb for at lave en fiktiv parring, så jeg kunne se, hvad indeavlskoefficienten var på, samt tjekke at HD indexet også var i orden. Og så skulle der selvfølgelig tjekkes op på, at hanhunden også var testet for de ting, han skulle testes for.



Hanhunden var på plads, og parringsaftalen var underskrevet, så nu var det bare at vente til Maggie kom i sin næste løbetid.

Da Maggie kom i sin næste løbetid, skulle hun til dyrlægen og ”klargøres” til parring.

Hun skulle vaccineres, herpes vaccineres, have et skedesvap og så skulle dyrlægen følge hendes progesteron tal, så vi vidste, hvornår det helt rigtige tidspunkt for en parring var.

Så den romantiske lady og vagabonden historie, hvor hundene lige starter med at dele en portion spaghetti med kødboller var langt fra virkelighed.

Progesterontallet var rigtig og så skulle parringen ske. Jeg var lykkelig for, at det var en erfaren opdrætter, som havde prøvet det mange gange før. For jeg var både spændt og nervøs, og ingen tvivl om, at det kunne Maggie sagtens mærke, men gjorde mig rolig, at hun havde så godt styr på det, og det gjorde derfor også Maggie rolig.

Maggie blev parret tre gange over de næste par dage, og så var det bare at vente til dag 28, så hun kunne blive scannet - og hold nu op en ulidelig ventetid, men heldigvis viste scanningen, at hun var drægtig.

Tema



Så var det ellers i gang med at gøre klar til en hvalpefødsel.

Jeg havde, udover at spørge andre opdrættere om hjælp, læst nettet tyndt, samt købt diverse bøger omkring avl og opdræt.

Lige til at starte med virkede det hele meget besværligt, men jeg blev virkelig overrasket over, hvor mange søde opdrættere der er i den her verden, som hellere end gerne vil hjælpe en i gang, for de er jo også interesseret i, at der bliver lavet nogle avlstærke hunde.

Jeg nåede kun lige at få sagt farvel til de sidste af mine hvalpe, inden at jeg havde tilmeldt mig DKK's opdrætteruddannelse, for den her verden med opdræt er utrolig fascinerende og har virkelig fanget min interesse.

Så til alle nye opdrættere: Vær ikke bange for at spørge om hjælp!

Michelle Kjær Rickelt





Fensholt's Ullabella, kaldet Sif.

Nala til ringtræning i snevejr



Tema

Eksteriørbedømmelse

Eksteriørbedømmelsen udbydes af DKK. Det er en mulighed for at få en hund bedømt af en autoriseret dommer uden at skulle deltage på udstilling.

DKK har truffet aftale med nedenstående dommere om, at hundeejere gerne må kontakte dem direkte for at træffe aftale om at få foretaget en eksteriørbedømmelse privat hos dommeren.

- Annete Bystrup (Nordjylland)
- Hanne Laine Jensen (Fyn)
- Marie Petersen (Sønderjylland)
- Svend Løvenkjær (Sjælland)
- Birgit Seloy (Falster)
- Jørgen Hindse (Nordsjælland)

Alderskrav:

Hunden skal være fyldt 9 måneder for at få foretaget bedømmelsen.

ID:

Hundeejeren skal medbringe hundens stambog eller anden form for identifikation.

Bedømmelse:

DKK opfordrer til, at antallet af fremmødende personer til eksteriørbedømmelsen begrænses til 1 person pr. hund eller så få personer som muligt.

Ved bedømmelsen sørger dommeren for at scanne hundens ID-nummer og notere dette på resultatlisten, så man sikrer, at det er, den rigtige hund, der bliver bedømt.

Mange benytter sig af muligheden for at få en eksteriørbedømmelse for at kunne opfylde et eksteriørkrav i avlsanbefalingerne, så man kan opnå en stambog med påtegning (BASIS+).

Andre benytter primært eksteriørbedømmelserne til hunde, der ikke kan udstilles, f.eks. fordi de er blevet klippet ned eller af anden årsag ikke er i udstillingspels, eller fordi hunden har pådraget sig en skade, som gør, at den ikke kan udstilles (f.eks. fået fjernet et stykke af halen). Her eksteriørbedømmes hunden oftest for at afgøre, om den er racetypisk i forhold til avl, eller for at afgøre, om hunden er registreret med korrekt farve, hårlag eller størrelse.

Ligesom på udstillingerne er dommerens afgørelse inappellabel.

I tilfælde, hvor eksteriørbedømmelsen danner basis for omregistrering til DKK fra en anden organisation, kan hunden højst eksteriørbedømmes 2 gange.

Hunde, som importeres til Danmark, kan først eksteriørbedømmes, når de har fået et dansk registreringsnummer. Det vil sige, at man ikke kan deltage i eksteriørbedømmelse udelukkende med den bekræftelse, man modtager fra DKK, når hundens stambog er indsendt til importregistrering.

Gebyr:

Prisen for at få foretaget en eksteriørbedømmelse er kr. 600,-, som skal indbetales kontant eller via Mobile Pay hos den dommer, der foretager bedømmelsen.

Læs mere på DKKs hjemmeside.



Pa-Di Sinclair's Qonrad syntes det er ok at stå på ligestolen og drikke vand af låget



Wilma nyder foråret i haven

Tema

Din Berner på udstilling?

Hvad er det her udstilling lige for noget? Hvor og hvordan foregår det? Det er vel noget med små pudler med sjove frisurer og damer i fint tøj? Hvorfor tage del i det?

Der er mange forestillinger og fordomme, ligesom der er mange grunde til, at folk kommer på udstilling. En udstilling består groft sagt af to afdelinger: En kvalitetsbedømmelse og en konkurrencebedømmelse. Kvalitetsbedømmelsen beskriver hunden ud fra en på forhånd fastlagt standard, som racens hjemland har fastlagt, og som kun de kan ændre. Beskrivelsen er alt andet lige dommerens subjektive bedømmelse af en hund, og da dommere ser forskelligt på ting, og hunde kan ændre sig, får man ikke altid den samme præmiering. Konkurrencebedømmelsen er en konkurrence mellem de bedst placerede hunde.

Deltagerne i udstillingerne er en broget skare af folk, der ynder at bruge en dag med deres hund blandt ligesindede. Nogle kommer for at få deres hund bedømt og forhåbentlig godkendt til avl. Nogle er overtalt af deres opdrættere, der gerne har villet følge afkommet. Og en stor del kommer, fordi de hygger sig i selskab med andre bernerejere. Nogle er store konkurrencemennesker, der kommer for at vinde. Andre har bare ønsket om at hygge sig med andre fra den store bernerfamilie.

Hvad gør jeg så, hvis jeg vil udstille?

På Kennelklubbens hjemmeside kan man melde til udstillinger af forskellig art. Der er specialklubudstillinger, nationale udstillinger, internationale udstillinger og skuer. De første er som navnet siger, arrangeret af specialklubben. De nationale udstillinger er arrangeret af de forskellige kredse under DKK, og de internationale er arrangeret direkte af DKK, og man kan her oveni almindelige certifikater, der i passende mængde giver titler som dansk champion, få internationale certifikater, såkaldte Cacib. Her er der som regel rigtig mange hunde og også mange gæster fra udlandet. Skuer er ikke officielle udstillinger, men arrangementer, hvor dommerspirer kan prøve vingerne. Det foregår som regel som på en rigtig udstilling, men er godt at starte med, fordi stemningen er mere afslappet, og udstillerne som regel giver sig bedre tid til at være sociale og besvare spørgsmål. Resultaterne på skuer kan ikke bruges til f.eks. avlsgodkendelse.



Man starter altså med at finde en udstilling i et område og på en dato, der passer i ens planer, og via Hundeweb på DKKs hjemmeside melder man til. Systemet hjælper selv til, hvilke klasser, man kan melde til i. Der er dog nogle overlapninger mellem junior- og mellemklassen og mellem mellem- og åben klasse. Der kan man se på sin hund. Hvis den er lidt hvalpet endnu, tager man den yngste klasse. Er den vældig færdig både at se på og i opførelse, vælger man den ældste mulighed. Man betaler med kort, og man får en bekræftelse på, at alt er i orden. Og så begynder forberedelsen.

Ca 2 uger før udstillingen får man en mail med et nummer og praktiske meddelelser. Nummeret skal printes ud. Desuden er det tid til at se på hunden med kritiske øjne. Den trænger stort set altid til et bad. Pelsen på poter og ører skal studs, og pelsen friseres grundigt igennem. Man bør træne udstilling med hunden i line på sin venstre side. Den skal kunne løbe med løs line og kunne stå stille, mens dommeren går den igennem. Han/hun vil føle på kroppen, om den har muskler eller fedt. Og biddet bliver set efter. Nogle hunde har over- eller underbid, hvor tænderne i overmund ikke slutter korrekt, og det kan være generende for hunden. Også manglende tænder bliver der undersøgt for. Har man en hanhund, mærker dommeren efter, om der er to testikler på rette plads af rette størrelse og form.

Det kan godt være grænseoverskridende, hvis hunden ikke har prøvet det før, så øv det, selvom det kan synes underligt. Der findes gode ringtræningskurser under de forskellige kredse i DKK. Der er også private rundt omkring, så det er en god idé at prøve at komme af sted til det nogle gange. Det er som regel rimeligt billigt.

Hvis man vil være lidt fiks, køber man en speciel line til udstillinger, der er lidt tyndere, så man ikke møder op med et kæmpe "kotøjr". Vil man ikke ofre det, fordi man måske er usikker på, om man nogensinde kommer på flere udstillinger, kan man nok låne en af sin opdrætter eller et andet behjertet menneske. En clips til nummerskiltet skal man også have, og her er der mange sjove former og faconer. En sikkerhedsnål kan dog gøre det



Tema

Så nu er dagen kommet. Hvad skal jeg nu?

Allerførst: Læs de praktiske meddelelser godt igennem. Det er surt at møde i Nykøbing Falster, hvis udstillingen er i Nykøbing Sjælland. Regn med at møde op i god tid, så I kan orientere jer, og hunden kan vænne sig til omgivelserne og de fremmede hunde og mennesker. Medbring foruden hunden stambog, vaccinationsattest, praktiske meddelelser og nummerskilt, vandskål, godbidder, børste, en stol og et tæppe til hunden. Mange har et telt og derfor en vogn til at køre det i. Og så skal trimmebordet også lige med og en kravlegård. Jo, man kan sagtens få udstyr nok. Men det andet kan altså gøre det. Og så lige: Et kamera. Hvis nu den frække lillebror til ens hund kommer, kan det være sjovt med et familiefoto.

Når man så er landet, bliver der sagt velkommen, og der kommer nogle praktiske bemærkninger. På forhånd har man luret, hvor der er mulighed for at få vand, komme på wc – både 2- og 4-benede- og man har fået sin stol sat ved ringsiden, så man kan holde øje med slagets gang. Der er ringpersonale, der kalder ind og holder styr på papirerne for dommeren. Der startes med babyer og hvalpe. De præmieres med Særdeles lovende, lovende eller mindre lovende. Særdeles lovende hvalpene konkurrerer og placeres 1-4. Den bedste konkurrerer med den bedste i det modsatte køn om racens bedste baby/hvalp.

. De er derefter færdige og kan holde fri. Derefter deles resten op, så hannerne er først, og tæverne kommer bagefter. Man starter med juniorklassen, og hunde- ne bliver som regel bedt om at løbe en omgang sammen, hvorefter dommeren bedømmer hunden i nummerrækkefølge en ad gangen. Til slut placeres 4 hunde, der enten har fået excellent eller very good. De særligt gode hunde får Certifikat kvalitet – CK. Dette giver adgang til vinderklassen, hvor CK-hundene fra alle klasser (minus baby og hvalp) konkurrerer som det sidste. Mellemlasse, åbenklasse, champion klasse og veteran- klasse bedømmes på samme måde, og der afsluttes med vinderklassen. Derefter gentages det hele med tæverne. Den bedste veteranhan konkurrerer med den bedste veterantæve om bedste veteran i racen, og endelig konkurrerer bedste han mod bedste tæve i Bedst i racen og Bedst i modsat køn. Kaldet BIR og BIM.



På nogle udstillinger er der parkonkurrence, avls- og opdrætsklasser og Barn&Hund og Juniorhandling. I en avlsklasse er det et forældredyr med 4 stykker afkom, der bliver bedømt, og i opdrætsklasse er det 4 stykker afkom fra samme opdrætter, der bedømmes.

Kvalitetsbedømmelsen har forskellige grader: Excellent, very good, good, sufficient, Cannot be judged og disqualified. Det er vigtigt at vide, at med en cannot be judged betyder det: Gå hjem og træn, eller få hunden i orden. Det kan gives, hvis den er halt eller fjoller rundt, så den ikke er til at bedømme, eller måske er så overvældet af situationen, at den trækker sig væk fra dommeren. En disqualified gives, hvis hunden er utypisk eller ekstremt sky eller aggressiv. Er den givet to gange pga temperament, tager DKKs bestyrelse op, om hunden må deltage i deres aktiviteter fremover. Dette sker ikke ved en Cannot be judged, men mange forveksler dem.



Hvordan ved jeg, hvad dommeren mener om min hund?

Ringsekretæren rækker et kort op og råber resultatet, som man dog ofte overhører, da der sker så meget andet i øjeblikket. Ved tilmeldingen kan man bede om at få resultatet sendt på sms. Det koster to kroner. Men ellers kommer både resultat og beskrivelse på Hundeweb under ”Resultater”. Hvis man har fået excellent, eller der er under fire med excellent i klassen, og man har fået very good, skal man holde ørerne stive, for så skal man ind til konkurrencen om placeringen, når sidste hund i klassen er færdigbedømt. Ringsekretæren råber numrene op, så er man en af de sidste med en flot excellent, er det ikke lige på det tidspunkt, man skal besøge pølsevognen.

Til fremføringen i ringen er udstyret til hunden nævnt. Men man skal også selv klæde sig med omtanke. Træsko og højhælede sko er ikke smart. Tænk, hvis man kom til at træde hunden over tæerne. Flagrende gevandter er heller ikke så passende, da det forstyrrer udsynet til hunden. Ellers klæd dig på efter vejret og i tøj og fodtøj, der er til at bevæge sig i. Vis sportsånd og husk, det er din bedste ven, du både kommer med og går hjem med. Hold afstand til de andre hunde i ringen og lad ikke din hund snuse til de andre. Sjov hører til efter bedømmelserne.

Tema

Avlshanhundeejers erfaringer

"Ja, tak" eller "Nej, tak" til en parring?

Denne artikel er en samling af udvalgte avlshanhundeejers erfaringer.

Der er ikke noget, der er rigtigt eller forkert. Der er mange meninger og synspunkter. Vi videregiver blot vores egne erfaringer, og opfordrer til, at alle hanhundeejer tager aktivt stilling, inden de siger ja tak eller nej tak til en parring.

Vores avlshan:

Der findes ingen hund, der er perfekt. Derfor er det vigtigt at gøre sig klart, hvilke gode egenskaber og hvilke mindre gode egenskaber ens hanhund har, da det danner basis for, hvad vi bringer ind i parringen.

Har hanhunden fx forfædre med kendte HD-problemer, AD-problemer, kræft, kort levealder, nyreproblemer, osv. eller forfædre med stærke HD-linjer, stærke AD-linjer, lang levealder osv. er det den indgangsvinkel, vi går ind med til en parring.

Har hanhunden knappe vinkler, højt ansat hale, kort hals, manglende stop, osv. eller har den gode vinkler, korrekt ansat hale, mellemlang hals, god stop, osv., så er det det vi bringer til bordet

Der er ikke noget af det nævnte, der diskvalificerer eller kvalificerer hanhunden til at indgå i avl, men det er ting hanhundeejer skal være opmærksom på.

Når vi undersøger vores hanhunds stærke og svage sider, kigger vi også på søskende, onkler og tanter, samt bedste-forældre.

Hvor har vi så den viden fra?

Vi trækker på den viden opdrætter af vores hanhund har. På ejeren af faderen til vores hanhund. Vi sørger for, at have et netværk af ejere til søskende, onkler, tanter og bedsteforældre.

Vi "insisterer" på at blive informeret og er aktive i at holde os informeret. Har bror eller søster til vores hanhund fået hvalpe, følger vi hvalpene. For det er den samme genmasse, og her kan forskellige ting, vi selv skal være opmærksomme på, dukke op.

Jo længere tid man har avlshanner, jo mere viden for man samlet omkring de hunde, der ligger bag vores egne hanhunde.

Vi spørger også de opdrætter, som har mere viden og erfaring, end vi selv har.

Derudover holder vi vores hanhunde i god form og motionerer dem. Vi laver sædtest og undersøgelser, så vi ved, at de ikke er smittet eller smitter tæven med kønssygdomme.

Vi er ekstra opmærksomme ved sygdom og medicin, da begge kan påvirke sædkvaliteten.

De fleste af os har ikke noget i mod at være back-up på en parring, men der skal være klare linjer mellem førstevalget, tæveejer og back-up hanhunden.

Tæven:

Når vi får en henvendelse fra en tæveejer, tager vi aktivt stilling til, om vi vil sige ja tak eller nej tak.

Helt an på hvad vi bringer ind i parringen, har vi vær især vores kæpheste. Det fælles er, at vi undersøger tævens baggrund grundigt. Er der aner i tævens stamtavle, som bærer på de samme mindre gode egenskaber, som vores hanhund gør? Fx har vores hanhund aner, som bærer på sygdom X, så kigger vi om der i tævens aner er hunde, der bærer på samme sygdom.



Vi kigger på indavlskoefficienten. Indavl er ikke nødvendigvis en dårlig ting, man skal bare være bevist om, at det både er de gode og dårlige egenskaber, der forstærkes og at indavlskoefficienten maksimalt må være 6,25% på 3 generationer.

Vi er ikke genetikker, hvis man indavler, skal man være yderst forsigtig. Et fiktivt eksempel: Vi indavler, fordi vi gerne vil har forstærket en bestemt egenskab fx lang levealder. Vi ved, at der i både tæven og hanhundes linjer findes den samme forfader, som er blevet meget gammel. Indavlskoefficienten er under 6,25%, så er vi home safe. Nej, for denne forfader bærer også på mindre gode/ønskelige egenskaber, som vi også forstærker. Derfor er det en grundig afvejning – hver gang.

Vi kigger på tævens sundhed og eventuelle tidligere kulds sundhed. Vi kigger også på søskende og forældre til tæven. HSIMS er et godt værktøj, hvor man kan lave en fiktiv parring mellem tæven og ens hanhund. Men HS-testen står ikke alene, vi undersøger levealder på anerne og for kendte sygdomme.

Vi ser om tæven er mental og fysisk sund. Hvordan hun bevæger sig. Hvilken foderstand hun er i, da overvægt er en hindring for drægtighed og en naturlig fødsel.

Tema

Vi tager også aktivt stilling til opdrætters værdier og mål med kuldet.

Helt an på hvad vi selv bringer ind, er vi opmærksomme på bestemte ting.

Vi vil også gerne vide hvorfor tæveejer vil parre med lige netop vores hanhund. Hvilke tanker og overvejelser har de gjort sig. Derfor siger de fleste af os nej til "hovsa parringer" fx hvor tæveejer ringer og siger, at tæven skal parres den samme dag. Det finder vi, ikke er velovervejet og det vil vi hverken ligge hanhund eller navn til.

Hanhunden og tæven skal komplementere hinanden og opveje hinanden svage sider.

Vi har hver især vores egne betingelser og parringskontakter. Vi har også hver især en pris for selve parringen og en pris pr. levnefødt hvalp.

Det vi har til fælles er, at vi gennemgår vores betingelser for en parring og parringskontrakt med tæveejer. Det er op til tæveejer, om de vil sige ja eller nej til vores betingelser for parring med vores hanhund. Det er helt ok, hvis tæveejer siger nej.



Fælles er det også, at vi sikrer os retten til at få en parringshvalp. Kutyeme er, at tæveejer har første valget og hanhundeejer har andet valget til vælge en hvalp i kuldet.

En parring er et spørgsmål om en god relation og et tæt samarbejde. Tæveejer bærer den største økonomiske byrde og ansvar, men hanhundeejeren har også et ansvar. Det ansvar tager vi meget alvorligt. Vi følger vores hvalpe, deltager til hvalpetræf, besøger hvalpene mens de bor hos opdrætter og er til rådighed for hvalpefamilierne.

Det er helt ok at sige nej tak til en parring, hvis man ikke synes, at ens hanhund passer med tæven, eller opdrætters værdier ikke stemmer overens med ens egne værdier. Og samtidigt give tæveejer en forklaring på hvorfor, man siger nej tak.

Parringen:

Når vi har sagt ja og tæveejer har accepteret vores betingelser, opfordrer vi tæveejer til at lave en brunstkontrol. Det gør vi, fordi vi gerne vil, at tæven skal blive drægtig. Er bakteriekulturen i tævens skede usund, risikerer tæveejer stå med en livmoderbetændelse i stedet for et kuld hvalpe.

For os er en progesteronmåling et must. Vi tager ikke imod tæver, hvor vi ikke ved, om tæven har haft ægløsning. Mange tæver vil parres på forbrunsten, men det kommer der ikke hvalpe ud af. Til gengæld vil mange tæver ikke parres på de rigtige tidspunkt, derfor er det vigtigt at vide om tæven under påvirkning af hormoner siger nej, men skal parres eller om hun er i sin gode ret til at sige nej.

Vi er også til rådighed. Tæver skal parres på alle mulige og umulige tidspunkter. Vi afsætter tid omkring det forventede parringstidspunkt. Vi beder om, at tæveejer giver os besked, når tæven starter på sin løbetid, så vi kan rydde vores kalender og være parat til at tage i mod tæven. Derfor vil vi også informeres løbende omkring udviklingen af tævens progesteronniveauer.

Hvis det er udenlandske tæver, som skal parres, gør det samme sig gældende, fordi det er meget vigtigt, at hanhunden tappes og sæden sendes på det helt rigtige tidspunkt. Kommer ejeren med sin tæve fra udlandet, skal vi have afsat tid til parring lige, når tæven kommer og have en aftale med en dyrlæge på plads, hvis tæven skal insemineres.

Vinduet for det korrekte parringstidspunkt er meget kort, forpasses tidspunktet, går der ca. et halvt år før tæven kan parres igen.

Det med parre er ikke altid lige nemt. Kutymen er, at tæven kommer til hanhunden. Selvom en parring er en naturlig ting, sørger vi får, at vi kan hjælpe vores hanhund med at parre tæven. Enten kan vi selv ellers sørger vi for, at der er en hjælper, som vi betaler for.

Jo mere erfaren vores avlshan bliver, jo nemmere bliver det aflæse, om han selv kan eller om vi skal hjælpe. Det hele kommer an på tæven, og hvordan hendes ydelse og indre kønsorganer er.

Vi er der for at støtte tæven og hanhunden. En avlshan får ikke lov til at løbe livet af sig. For så er han, uagtet i hvor god form han er, ikke fysisk i stand til at gennemføre en parring. De fleste af os har et afgrænset område, hvor parringen forgår.

Tema


Vi er meget opmærksomme på årstiden og temperaturen, for en parring en varm sommerdag kan nemt ende med et hedeslag.

Nogle af os gentager parringen dagen efter den første parring, nogle af os gentager parringen to dage efter den første parring.

Hvis en naturlig parring ikke vil lykkes, trods hanhunden og tæven er villige og/eller parringshjælper ikke kan sætte dem sammen, kan det være nødvendigt at inseminere. I disse tilfælde vælger de fleste, at hoppebyret går til at betale dyrlægen med. Til gengæld afslår vi ikke hoppegebyret, hvis tæveejers ønsker, at tæven skal insemineres af en bestemt dyrlæge. Det kan der være mange gode grunde til, men så er det tæveejers valg.

Vi vil informeres, når tævens scannes drægtig og når den få taget et røntgenbillede. Vi vil også informeres, når fødslen går i gang og informeres løbene under fødslen. Selvfølgelig hvis fødslen forløber normalt og opdrætter har overskud til det.

Vi annoncerer også gerne med, at vores hanhund skal have hvalpe. Vi vil også gerne informeres, nogen vil gerne inddrages, når hvalpen fordeles til nye familier. Grunden til dette er, at vi rigtig gerne vil, at hvalpe får en rigtig god start på livet og vil støtte opdrætter og de nye hvalpefamilier.





Tykhøjtegårds Krudtugle Isabella kigger over klitterne på Langeland

Rasmus og Walther (Fensholts Over The Moon) er de bedste venner.



Tema

Oplevelser omkring det at være hanhundeejer til avlshan.

Beslutningen om at vores dejlige Berner dreng Dino (Fensholts Sigmund) skulle være avlshan var nem.

Vi har haft Berner dreng før, men brugte ham ikke til hverken udstilling eller avl. I takt med at Dinos sind blev mere og mere tydeligt, udstilling, udstillings erfaring og faktisk også nogle gode resultater, synes vi selv - var det ikke svært at træffe beslutningen. Hans gener skulle selvfølgelig udbredes. Inge Bibby's små 'skub' har nu nok også hjulpet os på vej.



Ja og hvad er næste skridt så lige, når beslutningen er truffet? Til trods for at have læst stolpe op og stolpe ned var det faktisk svært lige at få overblikket. Heldigvis fik vi og får stadig alt den råd og vejledning vi har brug for fra, vores opdrætter Inge Bibby.

Antagene test, avlsgodkendelse og offentliggørelse og så gik det stærkt, måske også lidt for stærkt. Vi var som nye i faget, en smule overrasket over antallet af henvendelser pr. telefon, specielt fra dem som var meget insisterende på at det skulle være og det skulle være nu, da tæven var højløbsk eller ville komme det indenfor få dage. Også henvendelser uden stamtavle eller et fysisk match mellem tæve og han, som overhovedet ikke var et match.

Ud af de henvendelser vi har fået og hvor vi har været i tvivl om match har vi altid søgt råd hos Inge Bibby. Ingen parring uden Inges' godkendelse!

Mht. Antagne test blev vi noget overrasket over manglende indsigt og erfaring, fra dyrlægens side. Vi måtte selv fortælle hvad der skulle gøres, hvilke 'tubes' de skulle sikre at have hjemme, navngivning på prøven etc.

Det var en meget stor glæde, da en tæve-ejer, med en fin tæve kontaktede os for interessere.

Da parringsaftalen/kontrakten var på plads, skulle det praktiske omkring parringen aftales og planlægges.

Herhjemme havde vi på aftalt af Lasse skulle tage sig af det praktiske og jeg formalia. Det var en god beslutning da jeg nok er lidt 'hønemor' og stadig ser Dino som min lille dreng. Jeg ville ikke have kunne overskue parringsituation.

Vi havde løbende kontakt med Anna og Henrik som gav gode råd og vejledning omkring selve parringen. Aftale med Anna om hjælp og fysisk tilstedeværelse, hvilket vist sig at være det helt rigtige, da Dino skulle have noget fysisk hjælp til at komme igang. Andet forsøgt gik meget bedre men stadig med hjælp fra Monica og Anna. På anden parringsdag gik det bedre, dvs. med knap så meget hjælp som første parringsdag. Kæmpe TAK til Anna og Monica.



Det var en stor glæde at have løbende dialog med tævejer omkring hvordan Saga havde det, spændingen og den meget lange ventetid efter første scanning. Da vi ved røntgenbillede en uge før termin, fik tallet 11, kunne vi slet ikke få armene ned men også mange tanker omkring den store opgave for hhv. Saga og Monica.

Af dette er er der ikke kommet mindre en 9 dejlige bamser som i skrivende stund er 2 uger gamle. Hartins United Miss Saga & Fensholts Sigmund.


Hilsen Lasse og Majbrit

Tema

Om Beata Pluta

Beata, kennel von Romanshof, er en af Polens dygtigste opdrætter af Berner Sennen. Hun eksporterer hvalpe til hele verden, og der bor flere af hendes afkom her i Danmark.

Beata deltager i udstillinger, lydighed og vandarbejde med sine hunde - i alle tre discipliner på højt plan.



Derudover er Beata meget aktiv i den Polske Sennen Klub og i forskellige aktiviteter i den Polske Kennel Klub.

I artiklen fortæller Beata, hvordan socialisering af hvalpe forgår i hendes kennel.

Socialisering af hvalpe i kennel von Romashof

Opfostring af hvalpe handler ikke kun om at lege med dem og/eller give den passende levevilkår. Socialisering af hvalpe er meget vigtig, da den former hvalpens identitet og forbereder den til livet i sin nye familie.

Socialisering begynder kort efter fødslen. Det er meget vigtigt at give tæven ro i de første dage. Hvalpekassen står afsides dvs. i mit soveværelse. Væk fra stuen og hjemmets travlhed. I de første dage modtager jeg ingen gæster. Selvom moderen til dagligt er meget selskabelig, kan hun blive nervøs, hvis fremmede kommer på besøg eller vil nærme sig hendes hvalpe.

Mange tæver vil sende beroligende signaler og skærme deres afkom fra gæster med deres egen krop og/eller prøve på at distrahere gæsten. Men der er også mere beskyttende tæver, der vil reagere nervøst, hvilket er helt naturlig adfærd. Husk, at moderens sindsstemning har direkte indflydelse på hvalpene, så det er værd at tage særlig hensyn til hendes velbefindende.

En glad mor giver lykkeligt afkom. I den første uge er tævens kontakt med andre hunde meget begrænset. Moderen kan også reagere nervøst på de andre hunde, der er nysgerrige.



De fleste andre hunde vil kunne aflæse hendes signaler, og vil derfor ikke nærme sig hvalpekassen. Efter 1-2 uger er tæven blevet mere rolig og er ikke så vagtsom over for sine hvalpe.

Jeg starter med tidlig neurologisk stimulering baseret på Super Dog-programmet. Jeg rører meget ofte hvalpene og tager dem op. Én gang om dagen laver jeg en kort øvelse, hvor jeg vender hvalpene på ryggen, hovedet ned og op. Ligger dem på forskellige typer overflader. Rører ved deres poter og tæer. Forskning har vist, at stress, som er forårsaget af en kortvarig fjernelse fra hvalpekassen er tilstrækkelig til at stimulere nervesystemet, blodomløbet og det endokrine system. Hvalpe, der udsættes for en sådan stimulering, kan som voksne bedre modstå stressende situationer. Udvikler sig hurtigere og opnår bedre resultater i forskellige adfærdsforsøg.

Tema

Mange opdrætter udfører lignende stimulerende øvelser helt naturligt f.eks. daglig pleje, vejning og negleklipping. Efter et par dage, når hvalpe bliver mere mobile, ligger jeg legetøj ned i hvalpekasen, så de kan begynde at lære forskellige former og strukturer at kende. Mellem uge 2 og 3 åbner hvalpe øjnene, hører og går, og det er her det sjove begynder! Hvalpe begynder at lege med hinanden og genkende forskellige personer. Reagerer på opdrætteren, der nærmer sig den hvalpekasse. Det er her hvalpene møder de andre hunde i familien. De begynder at få fast føde, hvoraf de meste ender i pelsen. Normalt introducerer jeg hvalpene meget korte plejesessioner, hvor jeg renser pelsen med et fugtigt klud og vænner dem til kam og børste.

Når hvalpe er fyldt 4 uger, flytter de fra hvalpekasen i soveværelset til mit køkken. De lærer radioen, opvaskemaskinen og forskellige køkkenlyde at kende. De er sammen med mig, når jeg laver mad og gør rent. De lærer nye lugte og lyde. Når jeg skræller et æble eller en gulerod, smider jeg skrællende på jorden. Jeg giver dem også yoghurt- eller smøreostbøtter. Jeg kan godt finde på at stille gryder på jorden, fordi det kan blive til en meget støjende leg. Når jeg kommer tilbage fra indkøb, viser jeg hvalpene, hvad jeg købt, lader dem snuse og røre ved forskellige produkter.

Jeg giver dem nyt legetøj og laver en ugentlig udskiftning af legetøjet. Hvalpe, som børn, keder sig hurtigt, så en gang om ugen tager jeg deres legetøj og giver dem noget nyt. Jeg gemmer det gamle legetøj i et par uger, hvorefter det er nyt for hvalpene! Jeg prøver at bruge så mange typer legetøj som muligt: plys, gummi, plast, knirkende, raslende, med dyrelude, med klokker og med naturlig fåreskind. Jeg køber ofte legetøj til børn eller til katte.

Legetøj bliver hurtigt slidt, så det er godt at have en stor forsyning af nyt. Jeg har legetøj, der er mere holdbart, som hvalpene har adgang til hele tiden. Jeg har også specielt legetøj, som hvalpe kun leger med mig. Vi mennesker kan godt lide farverige legetøj, men en plastikflaske eller papkasse, hvor jeg lægger godbidder. Gennem korte sessioner på få minutter bliver hvalpene vænnet til en megafon, blower, paraplyer, støvsuger osv.



Fra 4-5 uger begynder hvalpe at komme udenfor. Først kun i et par minutter. Når vejret er godt, bruger vi meget tid i haven, men om aftenen kommer de altid indenfor. Tæven tilbringer mindre og mindre tid med dem, men vores andre hunde deltager aktivt i at lære hvalpene korrekt hundeadfærd. På at reagerer på hundesignaler og på opfører sig korrekt i en hundeflok. De voksne hunde er meget glade for at lege med de små, men jeg tager altid højde for de andre hundes temperament. Krudtuglerne og de mere energiske hunde kan ved et uheld bumle ind i de små, så de er aldrig alene med hvalpene.

Jeg har også en lille hvalpelegeplads med forhindringer og lærerigt legetøj. Hvalpe lærer forskellige overflader at kende

De lærer at holde balancen ved at gå på ustabile overflader, se efter løsninger, overvinde mindre vanskeligheder og få mod. Hver succes styrker deres selvtillid og uafhængighed, og gør dem mere villige til at tage nye udfordringer op.

De lærer at holde balancen ved at gå på ustabile overflader, se efter løsninger, overvinde mindre vanskeligheder og få mod. Hver succes styrker deres selvtillid og uafhængighed, og gør dem mere villige til at tage nye udfordringer op.

Hvalpene er kun på hvalpelegepladsen under opsyn, så jeg kan gribe ind, hvis det er nødvendigt, eller hjælpe, hvis hvalpen bliver bange for noget. I en situation med fiasko eller hvis hvalpen bliver bange for at nærme sig noget, er vores reaktion meget vigtig.



Vi viser aldrig utilfredshed, tristhed eller skuffelse. Vi gør aldrig noget med magt. Jeg lader som om, der ikke skete noget, eller jeg forvandler situationen til en leg og begynder at opmuntre hvalpen og viser den, at den nye ting ikke er skræmmende, men det er ekstremt interessant. Hvis det er en mindre genstand f.eks. en paraply, så leger jeg med den eller løber væk med den, samtidigt med at jeg opmuntrer hvalpen til at følge efter.

Initiativet skal komme fra hvalpen, det er vigtigt, at hvalpen selv træffer valget. Vores opgave er at gøre valget korrekt og vellykket. Jeg roser hunde meget. Afhængigt af hvad jeg forventer, er det enten rolig eller meget energisk belønning. Når jeg introducerer et nyt element f.eks. en plæneklipper eller cykel ved jeg, at hvalpe kan reagere nervøst, så gør jeg det gradvist og langsomt. Først fra stor afstand fra hvalpene (uden lyd), når hvalpene er rolige, nærmer jeg mig dem og spreder godbidderne på jorden. At snuse og lede efter godbidder beroliger dem meget og viser, hvordan de kan håndtere problemer i fremtiden. Når de slapper af, fortsætter jeg introduktionen denne gang med lyd.

Jeg vænner dem gradvist til at køre bil. Jeg starter med at vænne dem til at være i buret i bagagerummet og belønner dem meget. Jeg ligger legetøj i buret, som hvalpene skal arbejde med f.eks. Kong med leverpostej eller kød.



På den måde forlænger jeg tiden. De efterfølgende gange lukker jeg bagagerummet og starter motoren. Senere begynder vi at køre, først kun et nogen få meter, med tiden forlænger jeg afstanden.

Når hvalpe er fyldt 5 uger, begynder jeg at invitere gæster - mine hundevenner, fordi de ved, hvordan de skal opføre sig med hvalpene. Nogle gange besøger de os med deres egne hunde, så hvalpene lærer hunde af andre racer og farver at kende. Jeg sørger altid for, at de fremmede hunde er afbalancerede og kan opføre sig ordenligt over for hvalpene. Når hvalpene er ældre, tager jeg dem nogle gange med på tur, og så er det os der er på besøg.

Tema

Fotosessioner og udstillingstræning er også en meget god form for socialisering. Da hvalpe begynder at stå fast på deres fødder, øver vi os på at stå på trimmebordet (indenfor og udenfor). Bordet er højt, så det er en vanskelig opgave for en hvalp. Jeg arbejder individuelt med hver hvalp. I begyndelsen belønner jeg den kun for være rolig på bordet, med tiden lærer jeg hvalpen at stå i position, mens jeg rører ved poterne, ryg og hale. Disse øvelser hjælper meget ved senere besøg hos dyrlægen. Allerede under den første vaccination og chipping kan mine hvalpe opføre sig pænt på bordet hos dyrlægen.



Når de er fyldt 7-8 uger, begynder vi at træne at gå pænt i snor i haven. Hvis hvalpene bliver hos os længere, går vi rundt i kvarteret eller i byens centrum. De møder forbipasserende biler, bjæffende fremmede hunde og fremmede.

Det er meget korte 5-minutters gåture og jeg prøver at afslutte dem, når hvalpen er glad og selvsikker. Jeg tager ofte hvalpe i par, det er altid bedre, når de har søskende med de kan støtte sig til, men individuelle gåture og arbejde med hver hvalp separat er også meget vigtige. Jeg laver også individuelle øvelser med dem på hundelegepladen eller med legetøj. Jeg sidder på jorden, når hvalpen leger, opfordrer jeg den til at hoppe og klatre på mig. Hvis en hvalp ikke kan lide legetøj, laver jeg denne øvelse med mad. Dette åbner hvalpe for kropskontakt med mennesker.

Når vejret er dårligt og hvalpe keder sig hjemme, er aktivitetsmætter og lærerigt madlegetøj rigtig godt lejetøj. I modsætning til hvad man skulle tro, er det meget trættende. Det kræver meget mentalt arbejde og engagement fra hvalpen. Om sommeren, når det er varmt, har jeg en et lille badebassin til hvalpene. Når jeg har mulighed for det, introducerer jeg dem for andre dyr - katte, ænder og fasaner i voliere, nogle gange besøger vi heste. Jeg prøver at være kreativ i min socialisering af hvalpe og udnytte alle mulighederne

Slutteligt vil jeg gerne nævne det vigtigste, som mange nye ejere glemmer. Dette er hvile. Mine hvalpe hviler eller sover 90% af tiden. Hvalpe udvikler sig meget intensivt. Deres nervesystem kører for fulde drøn, men det er stadig delikat og følsom over for stimuli.

Tema

Hver dag står de små over for mange nye indtryk og har normalvis brug for hvile. Alle disse øvelser ser meget tidskrævende ud, men i virkeligheden er alt træning meget kort - 5 til 10 minutter af gangen. Jeg prøver at lave én interessant øvelse om dagen, resten af dagen sover hvalpene eller leger frit med hinanden. Hvis udfordringen er virkelig stor, er den næste dag en hviledag, kun til leg og sjov.



Vi ønsker alle, at vores hvalpe skal lære så mange ting som muligt og være så godt forberedt på livet i deres familier som muligt. Umiddelbart efter hvalpen ankommer til sit nye hjem, overøser de nye ejere den med deres opmærksomhed. De vil kæle, lege, gå tur, vise alle nye steder og andre hunde, modtage gæster, fordi alle vil se den søde hvalp. Imidlertid bør vores hvalps psyke og evner tages i betragtning. At kapere alle de nye indtryk, flere timers leg og mange nye og vanskelige udfordringer på kort tid giver en modsat effekt end den man ønsker. En hund, der modtager for mange stimuli, er endnu mere følsom og kan reagere dårligere.

For mange indtryk og stimuli vil gøre hvalpen stresset og hypersensitiv. En masse gentagelse af en øvelse er et pres for hvalpen. Alle vores emotionelle følelser danner følelsesmæssig bagage for hunden. Ved at vi sænker vores ambitionerne og respekterer vores hvalp, giver vi den lov til at være en hund. Lad den i den første uge vænne sig til sin nye situation, nye familie og sit nye hjem. Lad den få tillid til de nye ejere, og først derefter gradvist begynde på at give den nye indtryk.

Det er her, hvor socialiseringen hos opdrætter slutter. Resten er i hænderne på de nye ejere.

Tekst: Beata Pluta

Oversættelse: Lise Andreassen





Kimmato's Baronen Marley



Tykhøjtegårds Krudtugle Isabella
med mudrede poter

Tema

Avlsbeskrivelse.

En avlsbeskrivelse er en grundig gennemgang af de enkelte hunde efter især tysk forbillede. Der er ikke konkurrencebedømmelse mellem hundene, men tre dommere, der bedømmer hunden meget grundigt. Der bliver udfyldt et skema med hundens højde og med mange detaljer afkrydset. Til sidst kommer der evt. en avlsanbefaling.



Dansk berner sennen klub er arrangør, og resultaterne er godkendt af Dansk Kennel klub og tæller således med, hvis man har et kuld hvalpe efter en beskrevet hund, således at hvalpene kan få basis + stambøger. Det annonceres i Berner Bladet og på hjemmesiden/Facebooksiden, hvornår der er avlsbeskrivelse, og det foregår typisk en gang om året.

Stedet er gerne centralt i landet – i de seneste år har det været på Fyn.

Dommerne har været en blanding af tyske dommere, der har kendt til systemet hjemmefra, og danske dommere, der har kendt til systemet fra tidligere deltagelse eller deres egen race. Vi prøver at have en ny med, når det er muligt, for at udbrede kendskabet. (I Coronaens tid har det været umuligt i første omgang at få udenlandske dommere og senere at gennemføre avlsbeskrivelsen, da der ikke har været mulighed for at samle en større gruppe til karakterbeskrivelse.)

Resultaterne bliver givet til ejerne på et print på dagen, og en kopi tilgår både Berner Sennen Klubben og Dansk Kennel Klub.

Hunden skal ved tilmeldingen opfylde specialklubbens etiske regler for HD og AD, hvilket giver, at hunde med HD dårligere en C og AD dårligere end 1 er udelukkede. Hanhundene skal være godt et år. Tæverne 22 måneder, som er minimum for parring. Man melder til efter anvisningerne på klubbens hjemmeside/blad/FB. Som regel foregår det på Hundeweb.





Kimmato's Aurum Laura er blevet
Begynder Rally Mester.



Nyslået LP1 og LP2 hund Kimmato's
Aurum Argust (kaldes Arthur).



Berner Højgaards Fabulous (kaldet
Lotus) kan nu kalde sig rally begynder
mester og LP hun med 1.premiering og
fin 3 plads ud af 9 i Roskilde

Udgivelser og deadlines i 2021:

Martsnummeret: 28. februar.

Juninummeret: 10. maj.

Septemberrnummeret: 10. august.

Decemberrnummeret: 10. november

Filtyper og krav til fotos: Vi kan bruge jpg, jpeg, tiff og bmp.

Til billeder inde i bladet kan næsten alle billeder taget med et digitalt kamera bruges.

Til forsiden kræves dog en opløsning på min. 180 dpi.

Det vil være en stor hjælp, hvis billedet navngives med en beskrivelse af billedet.

Billeder indsendt til BB kan også blive brugt på vores hjemmeside, og i andet materiale udarbejdet af DBSK.

Du kan sende dit bidrag til bladet via hjemmesiden, berner-sennen.dk

Priser for annoncering i vores blad:

Pr. blad: Halvside 300 kr. og helside 500 kr.

Årligt: Halvside 1000 kr. og helside 1800 kr.



Tess/Falula.

Afsender
Dansk Berner Sennen Klub
Ebeltoftvej 27, 8410 Rønede

